

令和8年度
札幌市立高校入学者選抜
WEB 出願マニュアル
【ネットプリントサービス編】








令和 7 年 11 月
札幌市教育委員会

1 はじめに

入学願書を在籍する中学校に提出するため、ダウンロードした PDF の入学願書を印刷する必要があります。

ご自宅等に使用可能なプリンターがない場合は、お近くのコンビニのネットワークプリントサービスを利用することで印刷することができます。ネットワークプリントサービスについては、このマニュアルのほか、各サービスのホームページ等を参照しながら印刷してください。

【このマニュアルに出てくる用語集】

用 語	解 説											
PDF	<p>Adobe(アドビ)が開発したファイル形式です。 PDF ファイルは赤と白のアイコン、そしてファイル名の後に付く「.pdf」の拡張子が目印です。 入学願書の PDF ファイルについて、ネットワークプリントサービスを使用することでコンビニで印刷することができます。</p> <div><p>(PDF ファイルのアイコン)</p></div>											
ネットワークプリントサービス	<p>印刷したいファイルをインターネットで登録すると、コンビニに設置されているマルチコピー機で印刷することができるサービスです。 代表的なものに以下の 2 つがあります。</p> <table><tr><th colspan="2">サービス</th><th rowspan="2">対応しているコンビニ</th></tr><tr><th>名称</th><th>アプリのアイコン</th></tr><tr><td>ネットプリント</td><td></td><td>セブンイレブン</td></tr><tr><td>ネットワークプリント</td><td></td><td>ファミリーマート・ローソン</td></tr></table>	サービス		対応しているコンビニ	名称	アプリのアイコン	ネットプリント		セブンイレブン	ネットワークプリント		ファミリーマート・ローソン
サービス		対応しているコンビニ										
名称	アプリのアイコン											
ネットプリント		セブンイレブン										
ネットワークプリント		ファミリーマート・ローソン										

2

ネットワークプリントサービスを使って印刷するには

(1)「ネットプリント」を使って印刷する場合

「ネットプリント」はセブンイレブンのマルチコピー機で印刷できるサービスです。パソコンから「ネットプリント」を使って印刷する方法は以下のとおりです。



Google

ネットプリント

画像 ローソン ファ

約 69,500,000 件 (0.24 秒)

ネットプリント
https://www.printing.ne.jp

PDFや写真をコンビニですぐ印刷 | 【公式】ネットプリント
【セブン-イレブンで簡単印刷】PDFも写真もきれいに印刷できて、A3サイズも対応。スマホからでもパソコンからでも、その場で、すぐに印刷できます。

①Googleなどで「ネットプリント」と検索してください。

②検索結果から、「ネットプリント」に進んでください。



ネットプリント

https://www.printing.ne.jp

netprint

個人向けサービス | 法人向けサービス | FAQ (よくある質問) | お問い合わせ



セブン-イレブンで
すぐに・いつでも印刷

new スマホアプリからQRコードで印刷
new 写真紙2Lサイズも印刷可能に！

- ☑ 全国のどここの店舗でも
- ☑ PDF、写真、Office文書を印刷
- ☑ プリント料金 20円/枚～
- ☑ スマホ、パソコンから簡単操作



サービス内容の確認はこちら

個人のお客様 >

法人のお客様 >

③「個人のお客様」に進んでください。

netprint

個人向けサービス | 法人向けサービス | FAQ (よくある質問) | お問い合わせ

セブン-イレブンのマルチコピー機
があなたのプリンターに

- 全国のどここの店舗でも
- PDF、写真、Office文書を印刷
- プリント料金 20円/枚～
- スマホ、パソコンから簡単操作



かんたん netprint

印刷期限：プリント予約日+1日

すぐにプリントする

netprint

印刷期限：プリント予約日+7日

ログイン

ユーザー登録はこちら

④「すぐにプリントする」に進んでください。

※簡単に作業を進めるため「ユーザー登録なし」で説明していますが、ユーザー登録していただいても差支えございません。

また、過去にユーザー登録して利用されたことがある方は、その時のアカウントでログインして、印刷していただいても大丈夫です。

かんたんnetprint

操作ガイド | 店舗でのプリント方法 | 料金表 | 店舗検索 | FAQ | お問い合わせ

コンビニでいつでもプリント！

セブン-イレブンのマルチコピー機なら、かんたん・きれい



1. 無料でファイル登録
2. QRコードを表示
3. コンビニでかざす

ご利用の際には必ず利用規約および個人情報取扱の取扱い、注意事項をご確認頂き、同意してください。

☒ 同意する

ファイルを選択

⑤利用規約等を確認のうえ、「同意する」にチェックし、「ファイルを選択」に進んでください。

プリントの設定をしてください



入学願書(W...)

※一度に登録できるファイルは1つです。選択中のファイルサイズ (0.05MB/10MB)
印刷可能なファイルの種類とサイズは[こちら/料金表](#)

用紙サイズ ② ☒ 普通紙 A4 ☐ 普通紙 A3 ☐ 普通紙 B5 ☐ 普通紙 B4 ☐ はがき

カラーモード ② ☐ マルチコピー機でのプリント時に選択 ☐ カラー ☒ 白黒

ちょっと小さめ ② ☒ しない ☐ する (像欠け防止)

暗証番号 ② ☒ 設定しない ☐ 設定する

登録結果通知 ② ☒ 設定しない ☐ 設定する

※部数など、マルチコピー機でのプリント操作時に設定できる項目は[こちら](#)

登録する

⑥ファイル選択後、選択した PDF がここに表示されていることを確認してください。

⑦⑥で正しいファイルが選択されていることが確認できたら、以下のとおり設定してください。

用紙サイズ:普通紙 A4
カラーモード:白黒
ちょっと小さめ:しない
暗証番号:必要に応じて設定してください。
登録結果通知:必要に応じて設定してください。

⑧「登録する」を押してください。

セブン-イレブンのマルチコピー機で プリントできます。

店頭でのプリント方法は[こちら](#)

※このウィンドウを閉じると予約番号は消去されます。
予約番号はQRコードの保存などで必ず記録してください。



プリント予約番号：FGB4EC4H
ファイル名：入学願書(Web申請用)
A4,1枚,白黒 [詳細](#)
有効期限：2024/11/23 23:59

コンビニでプリントする

⑨登録内容が表示されます。
ここに表示される「プリント予約番号」がお店でプリントする際に必要となりますので、必ずメモするなどしてひかえてください。

プリント予約番号が発行された後は・・・

セブン-イレブン店舗のマルチコピー機に、発行済みの「プリント予約番号」を入力することでプリントできます。コンビニでのプリント方法については、ネットプリント Web サイトのマニュアルをご確認ください。

なお、有効期限が設定されており、期限を過ぎた場合は再度登録からやり直す必要がありますのでご注意ください。

【マニュアルへのリンク】

ネットプリント操作ガイド>「2. 店内でのプリント」

<https://www.printing.ne.jp/support/lite/guide/step2.html>



(2)「ネットワークプリント」を使って印刷する場合

「ネットワークプリント」はファミリーマート、ローソンのマルチコピー機で印刷できるサービスです。

パソコンから「ネットワークプリント」を使って印刷する方法は以下のとおりです。



Google

ネットワークプリント

①Google などで「ネットワークプリント」と検索してください。

約 13,000,000 件 (0.60 秒)

ネットワークプリント
https://networkprint.ne.jp

ネットワークプリント | パソコン・スマホから登録、コンビニ...
ネットワークプリントは会員登録無料。パソコンやスマホから文書や写真を登録して、コンビニのコピー機でかんたんにプリントできるサービスです。

ご利用方法、プリント料金
もどる・ファミリーマート・こちら・ローソン...

使い方簡単！LINEで...
ネットワークプリントの会員登録や専用アプリは不要です。ネットワーク...

ローソンの場合
マルチコピー機の前面パネルから「ネットワークプリント」を選択してくださ...

コンビニ店舗検索
ネットワークプリントサービス 日本地図から探す、住所で探す、日本地図...

networkprint.ne.jp からの検索結果 >

②検索結果から、「ネットワークプリント」に進んでください。



ネットワークプリント
https://networkprint.ne.jp

UDT2-SNS - Desktop Viewer

ネットワークプリント | パソコン・スマホ: X

networkprint.ne.jp/sharp_netprint/ja/top.aspx

サービス提供中 (50店舗)

FamilyMart ローソン LAWSON

ファミリーマート ボックスグループ ローソン

ただいま店舗での印刷は正常にご利用いただけます。

ネットワークプリントは申請書の配布を支援します

コンビニプリントで申請書を配布!

法人向けユーザー番号発行サービスの初期登録無料キャンペーンを実施します。

お知らせ

2023/08/30 【抽選で100名様】豪華カタログギフトが当たる、シェア機能ランキンキャンペーン開催中!

シェア機能カタログギフトが当たる、豪華プレゼント

2022年08月30日(水)～09月30日(土)

すぐにご利用

会員登録なしでご利用

会員登録なしでご利用

ログインしてご利用

会員登録なしで利用する

ログインすることなしにファイルを選択し、印刷用のユーザー番号を発行します

	会員登録なし	会員登録あり
保存期間	8日間	1～30日間
印刷可能なファイル形式	画像プリント ・JPEG / PNG 文書プリント ・PDF / Word	画像プリント ・JPEG / PNG 文書プリント ・PDF / Word / Excel PowerPoint
マイボックス	なし	あり

パスワードをお忘れの際はこちら

③「会員登録なしで利用する」に進んでください。

※簡単に作業を進めるため「会員登録なし」で説明していますが、会員登録していただいても差支えございません。

また、過去にユーザー登録して利用されたことがある方は、その時のアカウントでログインして、印刷していただいても大丈夫です。





ユーザー番号が発行された後は・・・

ファミリーマート、ローソン店舗のマルチコピー機に、発行済みの「ユーザー番号」を入力することでプリントできます。コンビニでのプリント方法については、ネットワークプリント Web サイトのマニュアルをご確認ください。

なお、有効期限が設定されており、期限を過ぎた場合は再度登録からやり直す必要がありますのでご注意ください。

【マニュアルへのリンク】

ネットワークプリントご利用方法 > コンビニエンスストアでの印刷方法

https://networkprint.ne.jp/sharp_netprint/ja/howto doc convini.aspx

