配付物と要回答フォーム一覧

「入学説明資料（令和９年度入学）」（冊子）

- 入学式までの流れ
- 食物アレルギー調査の流れ
- 円山小学校の教育
  - ◇日課表
  - ◇行事予定
- 小学校１年生の子ども
- 入学までの諸準備
- 通学路マップ
- 方面別下校
- 「青」区域の登下校コースについて
- 家庭で用意していただくもの
- 学校で購入していただく共通教材
- 給食について（食の安全）
- 子どもの健康について
- 視力検査の結果について
- 指定変更の手続きのお願い
- 「入学児童・保護者面談」実施のお知らせ
- 連絡アプリ「すぐーる」について
- 学校ホームページについて

個別の配付物

- 配付物と要回答フォーム一覧（本紙）
- 「サポートファイルさっぽろ」紹介リーフレット
- 留守家庭のお子さんのために（放課後児童クラブのご案内）
- 「このらしく学べる場を」～みんなで支える『個別の教育支援計画』

フォーム回答していただく調査

	フォームの種類	回答期限	QRコード
①	**「児童個人票」**	本日 体育館で回答 （★至急）	
②	**「食物アレルギー調査のお願い」**	11月30日（月）迄 （できれば本日 体育館で）	
③	**「入学前の健康調査」**	1月29日（金）迄	

※本校の就学時健診に参加していない御家庭は、本書類を受け取り次第、上記QRコードから各種調査（フォーム）に回答してください。

令和９年度　新入学児童

入学説明資料



入学に向け、本資料を御覧ください。質問がございましたら、令和９年２月３日（水）の「入学児童・保護者面談」時にお知らせください。



〒064－0821
札幌市中央区北１条西２５丁目１番８号
ＴＥＬ　０１１－６３１－３４３７
【平日　８：１０～１６：４０】
ＦＡＸ　０１１－６１５－６５９３

【学校ﾎｰﾑﾍﾟｰｼﾞ】

入学式までの流れ

11月26日(木)　就学時健康診断

実施内容	提出物　①～③ともにﾌｫｰﾑ回答	配付物
・各調査の回答（ﾌｫｰﾑ回答） ・健康診断（内科、視力、歯科） ・就学相談、聴力検査（希望者）	①児童個人票（当日中） ②食物ｱﾚﾙｷﾞｰ調査（11/30 迄） ③入学前の健康調査（1/29 迄）	・「入学説明資料」（冊子）

2月3日(水)　入学児童・保護者面談

実施内容	提出物　①：ﾌｫｰﾑ回答	配付物
・保護者面談 ・児童面談 ※必要な家庭のみ、食物アレルギー面談、就学相談	①入学式後４日間の下校方法（3/25 迄）	・児童調査票（紙面） ・学校徴収金同意書（紙面） ・「入学のしおり」（冊子）

4月1日(木)　入学受付

実施内容	提出物	配付物
・「提出物」（右記）の提出 ・入学式後４日間の下校先確認 ・教材購入	①入学通知書（市から郵送） ②児童調査票（紙面） ③学校徴収金同意書（紙面）	・健康カード ・4/８入学式の流れ

4月8日(木)　入学式

実施内容	提出物	配付物
・入学式	・健康カード ・購入教材の一部（道具箱等）	・教科書 ・お便り ・学用品（防犯ブザー等）

お知らせ

・就学に関わって心配事等があり、個別に相談を希望される場合には、就学相談を行っています。
　希望される場合には、学校まで御連絡ください。

食物アレルギー調査の流れ

学校では全児童を対象に給食を実施していますが、特定の食品でアレルギー症状を起こす児童の状況等について事前に把握したいと考えています。

なお、献立の一部について除去食・代替食を提供しております。詳細は札幌市ホームページ「除去食・対象献立一覧」を御参照ください。

11月26日(木)～11 月30日(月)　就学時健康診断

対象者	実施内容	方法
全員	食物アレルギー調査	フォーム回答

↓

対象者のみ　栄養教諭との面談

対象者	実施方法・期間
・食物アレルギーが「ある」と回答の方 ・乳糖不耐症と診断され牛乳を飲むことを「止められている」と回答の方	・対象の家庭に本校栄養教諭が御連絡します。 期間：12 月 1 日～12 月 11 日 電話による確認・面談を行います。

↓

対象者のみ　必要書類の配付

配付内容	受取方法・期間
・個人調査票 ・実施申請書 ・生活管理指導表　等 ※面談内容により異なります	円山小学校に来校して必要書類を受け取ってください。 期間：面談翌日～12 月 25 日 ※面談内容により病院受診をお願いする場合があります。

↓

2月3日(水)　入学児童・保護者面談　対象者のみ提出

お渡しした書類すべてに必要事項を記入の上、当日提出してください。

食物アレルギーに関して、状況が変化した場合いつでも御連絡ください。

【担当：円山小学校（TEL６３１－３４３７）　栄養教諭　森村】

円山小学校の教育

学校経営理念

あふれる「愛」 みなぎる「力」 つよまる「絆」

学 校 教 育 目 標

進んで考える子
心豊かでやさしい子
じょうぶでやりぬく子



重 点 目 標

1．確かな学ぶ力の育成
2．豊かな心の育成
3．健やかな体の育成
4．安心・安全な教育環境の確保
5．学校・家庭・地域連携の連携・協働

円山小学校 校歌

円山小学校 校歌
相沢 冨士子 作詞
渡部 日出雄 作曲

一、さくら花さき 風におう
名も円山の 学びやに
明るき空を あおぎつつ
肩くみかわす うれしさよ

二、みどりしたたる 夏のその
もみじにはゆる グラウンドに
学びきたえて 育ちゆく
希望あふるる わがちから

三、銀れい高き 朝のまど
日ごとの教え 胸ふかく
ふぶきにまけぬ 心もて
正しき道を いざともに

日課表　令和８年度の日課表

欠席・遅刻・早退の連絡

①当日の８時１５分まで：連絡アプリ「すぐーる」※に入力　　※すぐーる：詳細は別頁

②当日の８時１５分を過ぎた場合：電話で連絡

※その他学校への電話連絡は、平日８時１０分～１６時４０分の時間帯にお願いします。

日課表

	月	火	水	木	金
8:25	児童登校	全学年 … 8:10～8:20			
8:30	朝の会	朝の会	朝の会	朝の会	朝の会
	朝読書【全学年】	朝学習【3-6年】朝読書【1-2年】	朝学習【3-6年】朝読書【1-2年】	朝学習【3-6年】朝読書【1-2年】	朝読書【全学年】
8:45	1校時	1校時	1校時	1校時	1校時
9:30	準備時間				
9:35	2校時	2校時	2校時	2校時	2校時
10:20	中休み（20分間）				
10:40	準備時間				
10:45	3校時	3校時	3校時	3校時	3校時
11:30	準備時間				
11:35	4校時	4校時	4校時	4校時	4校時
12:20	給食（45分間）				
13:05	清掃（10分間）				
13:15	昼休み（15分間）				13:15～ 準備時間
13:30	準備時間				5校時 13:20～14:05
13:35	5校時	5校時	5校時	5校時	帰りの会
14:20	帰りの会	準備時間	帰りの会	準備時間	下校14時10分（1年下校13:20）
14:25	移動、準備（10分）	6校時	下校14時25分	6校時	
15:10	委員会・クラブ 14時35分～15時20分	帰りの会 下校15時15分		帰りの会 下校15時15分	
備考	5時間 全学年（4～6年は委員会・クラブの日あり）	5時間 1，2年 6時間 3～6年	5時間 全学年	5時間 1～3年 6時間 4～6年	4時間 1年 5時間 2～6年 ※昼休みなし

注意：早く来ても校内に入れません。

金曜日のみ４時間授業

行事予定

令和８年度の行事予定
（令和９年度、行事の内容や時期を変更する可能性がありますが、　部分についての変更はありません。）

１学期	入学式・始業式 **１年生のみ短縮授業（はじめ４日間）** ０日目：入学式 １日目：２時間授業（10:30頃下校） ２日目：３時間授業（11:35頃下校） ３日目：３時間授業（11:35頃下校） ４日目：４時間授業・給食開始（13:30頃下校） ※はじめ４日間は、原則保護者の引き取り下校となります。デイ、学童、児童会館職員のお迎えによる下校も可です。詳細は、２月３日入学児童・保護者面談で配付する資料でお知らせします。 ※５日目以降の日課は時間割等で連絡 学習参観・懇談（４月） 運動発表会（５月末～６月上旬） 学習参観・懇談（6月） 終業式【夏季休業】
２学期	始業式（８月） 土曜参観・ＰＴＡ円山フェスティバル（９月） 個人懇談（９月末～１０月上旬） 学習発表会（１１月） 学習参観・懇談（１２月） 終業式【冬季休業】
３学期	始業式（１月） スキー学習（１～２月）　※1,2年生はグラウンドスキーのみ 学習参観・懇談（３月） 卒業証書授業式（３月） 修了式・離任式【春季休業】

※次年度の年間行事予定（確定版）は、例年３月中旬～下旬に学校ＨＰに掲載します。

小学校１年生の子ども

幼稚園・保育園でも、様々な経験を通して家族や友達との関わり方を学んできたことでしょう。小学校に入学する子どもにとっては、環境の変化への戸惑いもある反面、自分を取り巻く世界が大きく広がり、様々な事を経験し学んでいく時期となります。保護者の皆様と学校・地域が一体となり、子どもたちを育んでいきたいものです。主に１年生では下記のようなことを学んでいきます。

- 学校の環境や諸活動に慣れるとともに、教師や友達との関わり方を身に付ける。
- 起床、登校、学習、遊び、就寝など、毎日、時間を決めて規則的な生活をする。
- 毎日の学校生活で使う用具や持ち物を**自分で用意**し、**整理・整頓**するとともに、自他の持ち物を区別する。
- 自他の使うものを大事に使うようにする。
- 進んで友達と遊んだり、運動したりするとともに、健康、安全の習慣を身に付ける。
- 友達に対して、自分の気持ちを伝えることを通して、徐々に相互理解や自己抑制をする。
- 正しいと思うことをはっきり主張する。
- お楽しみ会などの学級の集会活動について話し合い、進んで参加する。
- 見る、聞く、試すなどの方法によって事物や事象について理解する。声を出す、書く、演じるなどの方法によって考えや気持ちを表現したりする。
- 進んで読書をする習慣を身に付ける。
- 学級における係や当番の仕事や、家庭における家事の一部を分担し、工夫しながらやり遂げようとする。
- ２～４人以内のグループによる話合いや協働探求的な学習を経験し、グループ学習の初歩的な技能を身に付ける。

楽しい学校生活を過ごすには、まず「一番小さい社会の枠組みである家庭が基本」になります。つまり、子どもには一番信頼できる存在である家庭から、その子に合った丁寧な関わりをしてもらうことで、少しずつ情緒の発達（人との信頼関係・褒めてもらうことで自信をつけることなど）や、基本的な生活習慣が身に付いていくのです。その基本があってこそ、より広い世界（集団生活）でも、その子その子のペースで、日頃の力を安心して発揮できるようになります。保護者の皆様の御理解と御協力をよろしくお願いします。

入学までの諸準備

ここに挙げたことは、今、全てをできていなければならないということではありません。これから身に付けていくお子さんもいます。
これらは、御家庭でも意識して育むことで培われていきます。

生活習慣

○ 基本的なあいさつができる。

おはようございます　どうもありがとう　いってきます
こんにちは　さようなら　こんばんは　ただいま
いただきます　ごちそうさま　おやすみなさい

○ 衣服を着たり脱いだりを一人でできる。
○ トイレを一人ですることができる。
○ はしやフォークを使える。
○ 使った物の整理整頓ができる。
○ 困ったことを自分から言える。
⇒「忘れ物をしました。」「頭がいたいです。」などと担任の先生や友達に伝える。


約束を守って給食の準備

○ タオルやぞうきんをしぼることができる。
○ 人に迷惑をかけた時「ごめんなさい」と謝ることができる。
○ 食事を好き嫌いせず食べることができる。
○ 御家庭から学校までの通学路を覚えて登下校できる。
⇒特に、転居して間もないお子さんが迷子になるケースがあります。入学式までに何度か実際に歩いてみてください。

学習の基礎

○ 正しい姿勢で、きちんと座ることができる。
○ 自分の名前の文字を読むことができる。
⇒机やコート掛け、靴箱に名札があります。
○ １０までの数を数えることができる。
○ 相手の顔を見て、話を聞くことができる。
⇒話したい時も、聞く場面では我慢できる。


教室で勉強

※通学路は次ページで御確認ください。

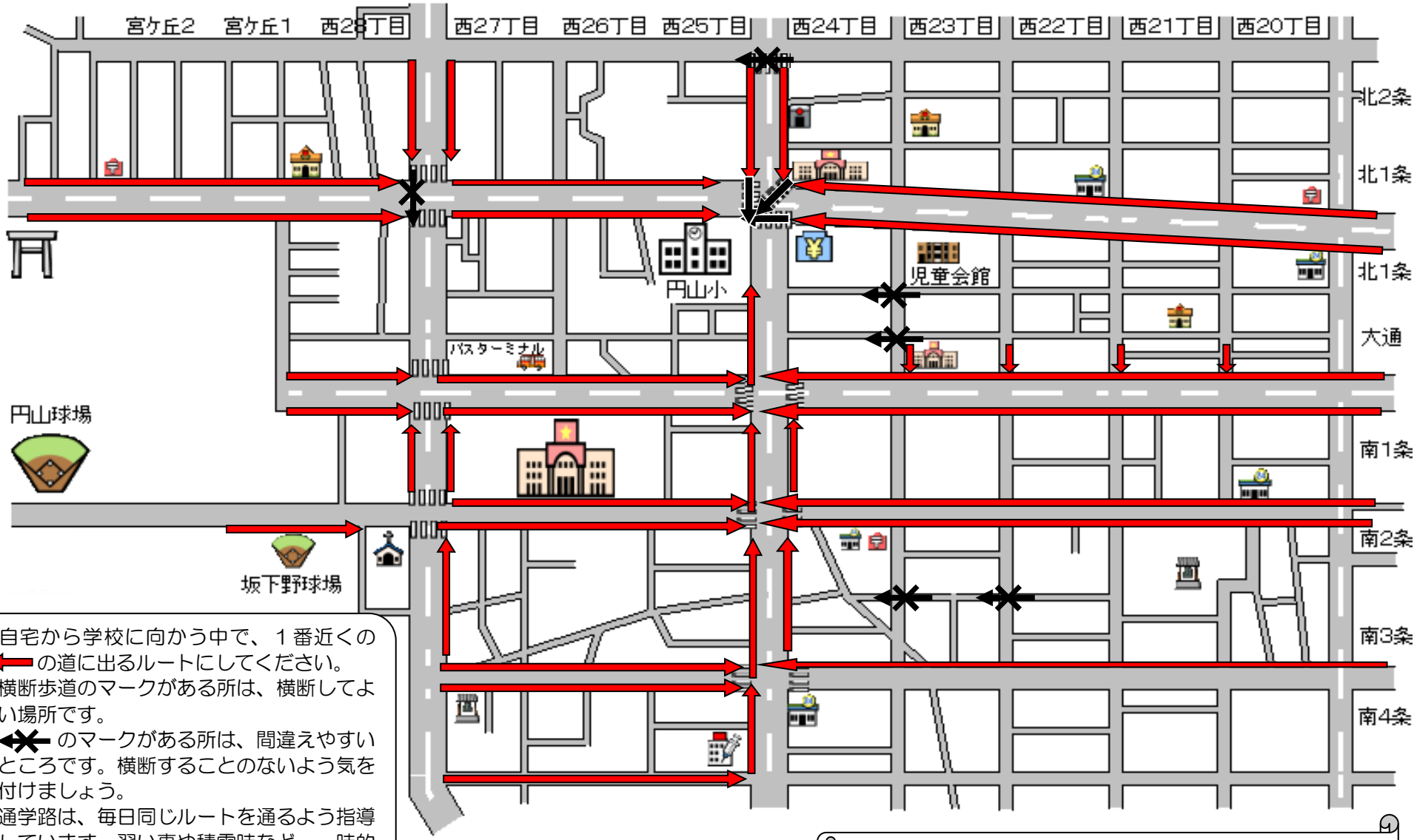

※自宅から学校に向かう中で、１番近くの ⟵ の道に出るルートにしてください。
※横断歩道のマークがある所は、横断してよい場所です。
※⟵✕⟵ のマークがある所は、間違えやすいところです。横断することのないよう気を付けましょう。
※通学路は、毎日同じルートを通るよう指導しています。習い事や積雪時など、一時的に通学路を変更せざるを得ない場合は、担任までお知らせください。

通学路ＭＡＰ

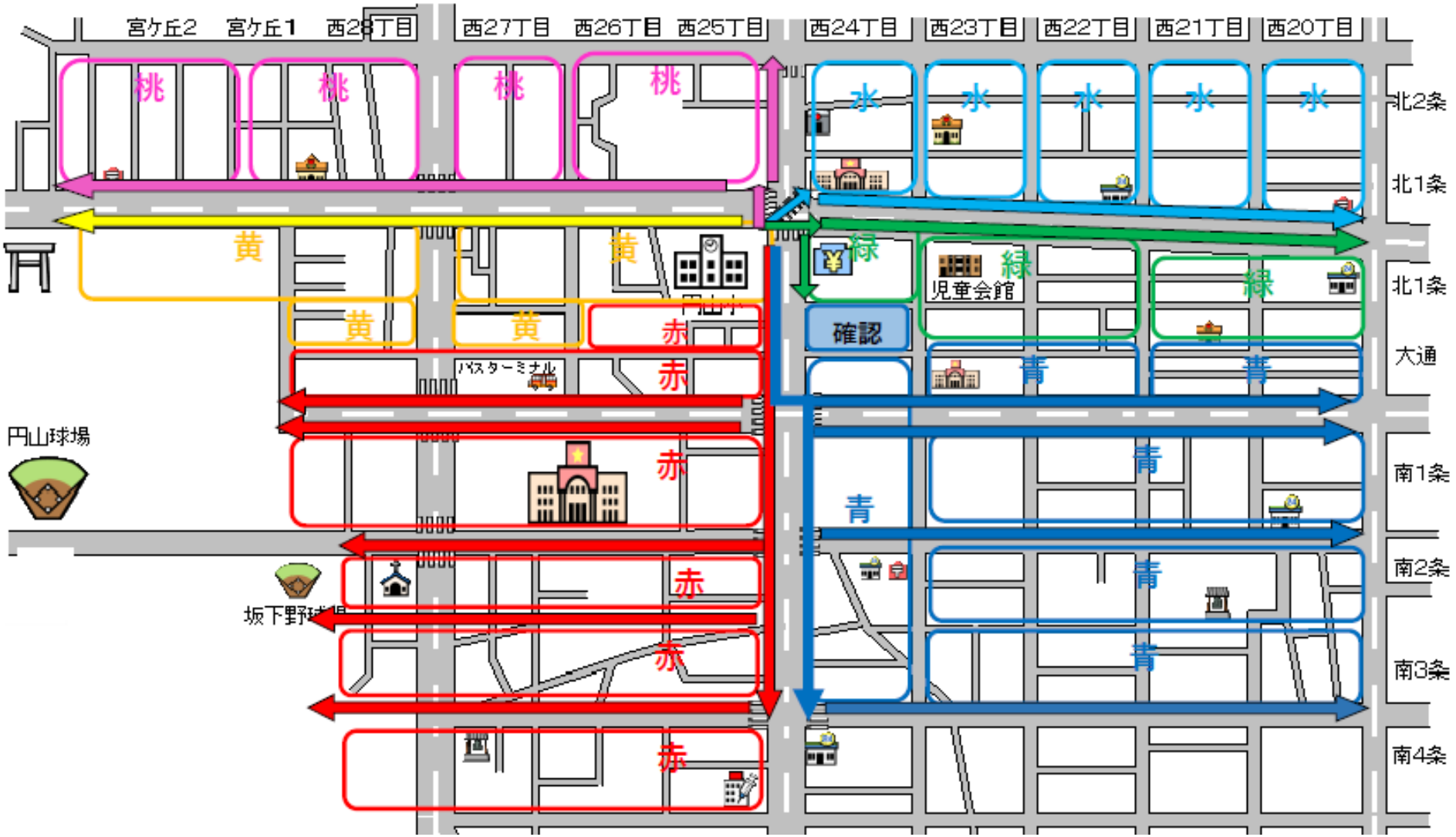

方面別下校

✪ １年生の入学直後や荒天の際に同じ方面（色）ごとにまとまって下校することがあります。校区外は最寄りの色チームで下校する。

「青」区域の登下校コースについて

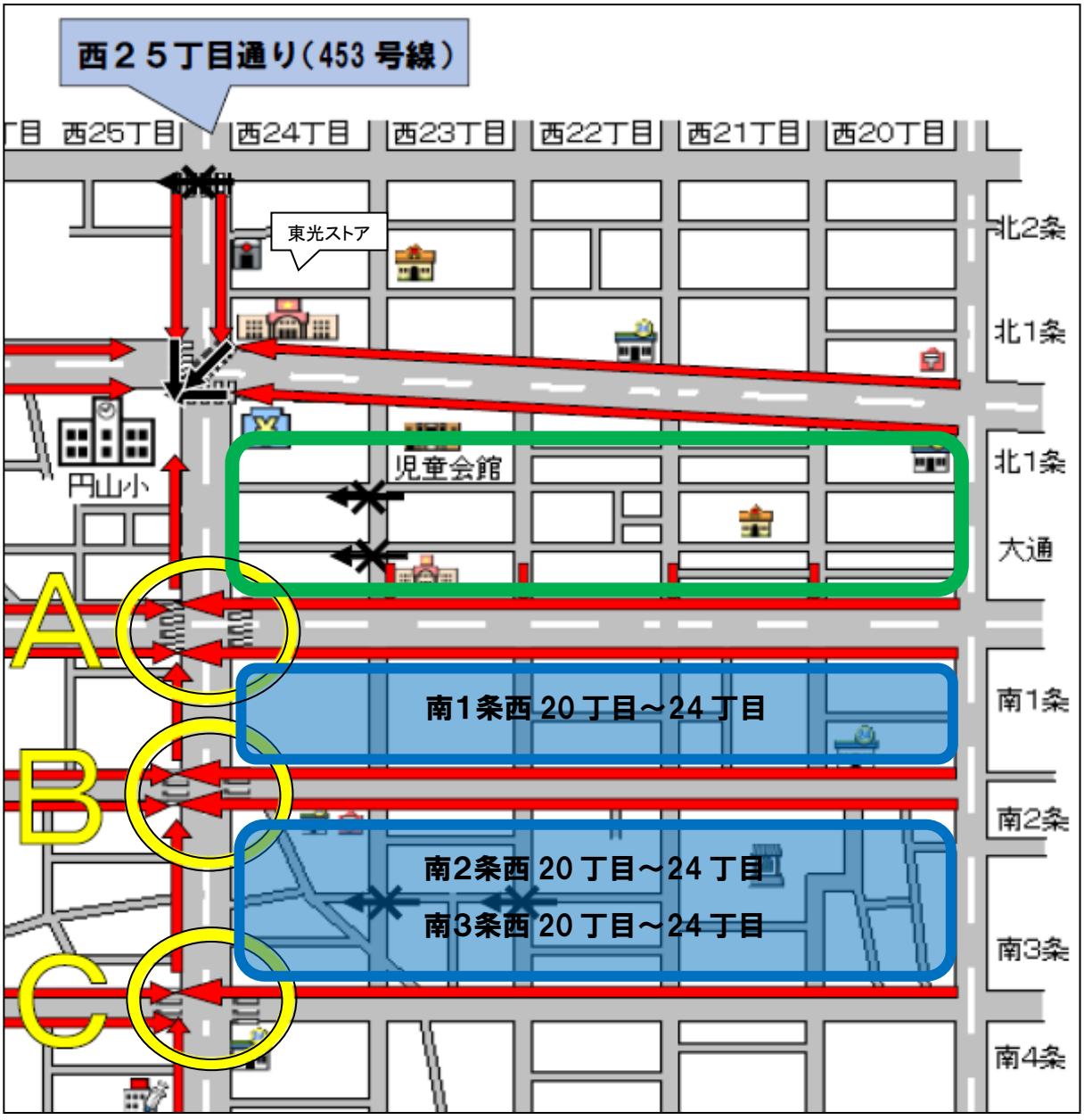

【通学に関する確認事項】

①南１条～南３条の区域の児童は、最寄りの交差点（C地点、B地点）が混雑している場合はA地点交差点までに北上することを可とし、A地点交差点までに西２５丁目通りを横断する。

② [　　] の大通（及び北１条）西 20 丁目～24 丁目の居住場所によっては、A地点交差点から西 25 丁目通り（453 号線）を横断する通学路を可とする。ただし、兄弟姉妹で利用通学路に違いが出ないようにすること。

家庭で用意していただくもの

かばん	指定はありません。ランドセルが一般的ですが、背中に背負えるような機能的なものを準備してください。
上靴	体育館で運動しやすい靴。（できるだけ靴底の白っぽいもの）
給食グッズ（４点セット） ①エプロン（スモック可） ②三角巾（帽子も可） ③ランチマット ④マスク	給食時に使用します。エプロン、帽子は自分で着脱しやすいものがよいです。マスクは給食当番の配膳をする際に着用します。（布製可、紙製可） 
給食袋 給食グッズ ①～④を入れる巾着袋	 床につかない長さ （30cm くらい）  毎週金曜日に持ち帰ります。月曜日にきれいなものを持たせてください。
雑巾２枚 洗濯ばさみ５つ （雑巾用４つ・体育帽子用１つ）	ひも付きの洗濯ばさみか、洗濯ばさみにひもを付けてください。 全長が２０cmくらい。    
ハンカチ・ティッシュ	毎日、すぐに取り出せるように持たせてください。
筆入れ	丈夫でつくりが簡単なもの。
えんぴつ	「B」か「２B」を５本程度（毎日削ってくる習慣を）
ネームペン	油性のものを１本（国語科、図工科、生活科等で使用します）
赤・青えんぴつ	１本ずつ又は赤と青でまとまっているもの
ミニ定規	15cm程度のもの（折り畳み式は不可）
消しゴム	白くて四角いもの（においのする消しゴム、キャラクター消しゴムなど遊びの要素があるものは避けてください）
雨具	傘は片手がふさがり、視界もせまくなります。風が強い日はあおられて危険です。ランドセルを覆える**カッパ**が安全です。
水筒	水分の補給のため、水筒を持参することができます。（中身は、水かお茶かスポーツドリンク）

持ち物の全てに記名をお願いします。

学校で購入していただく共通教材

子どもたちは、毎日の授業の中で様々な学習教材を使います。その中で、同じものを使用した方が、子どもたちの理解を深めやすいものを「共通教材」として、年度当初に学校で一括して購入していただいています。

下記の表はR８年の共通教材です。令和９年度は内容、金額が変更となる可能性があります。なお、令和９年度入学の共通教材につきまして、購入していただく内容、金額の正式なお知らせは２月に実施する「入学児童・保護者面談」、購入していただくのは４月１日の「入学受付」となります。

【R８年度入学の共通教材】

ノート（国語・算数）	300 円	連絡帳※	110 円
とびなわ	340 円	粘土・工作マットのセット	1,100 円
体育帽子(※R9 入学黄)	600 円	たんけんバッグ	750 円
道具箱	930 円	図工クレヨン	620 円
はさみ	310 円	色えんぴつ	700 円
前年度かかった費用		5,760 円	



※アプリ機能の拡充により、次年度は連絡帳は購入不要となる可能性があります。

給食について（食の安全）

学校給食は、一生のうちで成長期の最も大切な時期にある子どもたちに、毎日の食事を通して心身の健康増進を図るものです。単なる「昼食のかたがわり」でなく、学校教育の一環として実施しています。

給食の内容

① 献立は、札幌市学校給食摂取基準に基づいて、価格・時間・設備・作業量・嗜好などを考えて作成しています。

② 献立は、ごはんが週３回、めんが週１回、パンが週１回です。変化をつけています。

③ 給食時間は、４５分間です。準備に１５分間、食事時間が２５分間、後片付けが５分間です。



給食で必要なもの

☆エプロン（スモック可）、三角巾（帽子）、ランチマット、マスク





自分で着脱しやすいものがよいです。



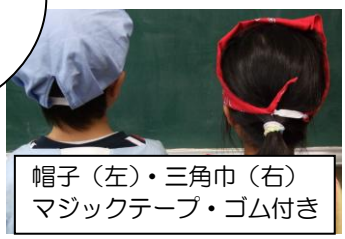



ランチマット

汚れてしまうときに備え、２枚持たせていただけると安心です。

※ 食物アレルギーのことなどで心配がある場合は、
栄養教諭まで御連絡ください。

子どもの健康について

1　保健室では・・・

（１）　登校後の体調不良やけがの応急手当をします。御家庭や医療機関に行くまでの一時的な処置となりますので、継続的な手当や御家庭でのけがの処置は、保健室ではなく御家庭でしていただくことを御理解ください。また、内服薬については、基本的に学校から与えることはできません。

応急手当や休養をしても体調が回復しない場合、また病院受診が必要と思われるけがをした場合には保護者の方に連絡いたします。常に連絡のつく連絡先を児童個人票や健康カードでお知らせください。また早退する場合には安全面からお子さん一人で下校させることはできません。必ず学校までお迎えをお願いいたします。

（２）　自分の体の発育の様子を知りたいときに、身長や体重を測ることができます。

（３）　衣服が汚れてしまったときには着替えをお貸しできます。下着は、衛生面を考慮して新品をお渡しし、新品を返していただくようにしていますので、御了承ください。

2　入学までにお願いしたいこと

回答期限
1月29日（金）



（１）　入学前の健康調査
お子さんが健康で安全な学校生活を送ることができるよう、健康状態についてお知らせください。
右記、二次元コードより入力をお願いします。

（２）　健康状態の確認
お子さんの健康面で心配な様子が見られる場合、入学前に医療機関で相談されるようお勧めします。また、すでに通院中・経過観察中のお子さんで、持病の発作時の手当てや 運動・生活・食事の制限の有無などがありましたら、２月に実施する「入学児童・保護者面談」や電話（養護教諭又は新１年担当者）でお知らせください。

（3）生活習慣の見直し
- ○ 一日元気に活動できるような生活リズムづくりをお願いします。
  （朝食、朝の排便、早寝早起き、適度な運動習慣など）
- ○ ハンカチ・ティッシュを身に着ける習慣をつけましょう。ポケットに入れられない場合は、ポシェットなどで工夫をしてください。

視力検査の結果について

幼児期は視力の発達を左右する大切な時期です。

今回の視力検査結果が 0.9 以下（B、C、D）の場合は、お早めに眼科を受診することをお勧めします。

はじめに

生まれたての赤ちゃんの視力は、目の前の動くものが分かる程度。
視力は幼児期に発達します。





赤ちゃんの視力は、毎日ものを見続けることにより発達し、

1歳で約 0.1～ 0.2
2歳で約 0.2～ 0.4
3歳で約 0.5～ 1.0

程度の視力になります。

ただ3歳児の見え方はまだ不安定で、大人と同じように安定して見えるようになるのは就学を迎える頃といわれています。

「弱視」

何らかの理由で視力の発達が妨げられ、近視等のメガネをかけても十分な視力が得られない状態。

就学時健康診断では、左右どちらかの目の視力が弱い「片眼弱視」が見つかることがあります。片方の目が良く見えているので、周囲の大人も気づきにくいです。遠視や乱視が原因のことが多く、専用のメガネを掛けさせたうえで、視力の良い方の目を隠し、悪いほうの目だけで見る訓練などを行います。この治療は、遅くても6歳～7歳頃までに始めることが望ましく、小学校入学後の健康診断で見つかっても、十分な視力が得られないことがあります。

「近視」

机周りなど近くは良く見えるけれど、遠くがぼやけてよく見えない状態。

教室の黒板の字が読めなければ凹レンズのメガネが必要になります。近視は眼球の形が原因で起こる「屈折異常」ですので、治すことができません。



「遠視」

遠くは見えるけれど近くがぼやけてよく見えない　状態。

軽度の遠視では問題はありませんが、強度の遠視では近くも遠くもぼやけて見えるため「弱視」になります。無理にピントを合わせようと調節すると、両目が内によってしまう「内斜視」の状態になります。このような場合は凸レンズのメガネを掛け、ピントを合わせてやることで視力の発達を促し、　斜視を治療します。

「斜視」

両目の視線が合わず、物を立体的にみることができない状態。

昼間は目立たず、夕方疲れてきたり、眠くなったりした時だけ、左右の視線がずれる軽い斜視もあります。両目で立体的に見る機能の発達に影響があるときは眼鏡や手術などの治療が必要です。



本校校区外に

お住まいの皆様

札幌市立円山小学校

校長　加瀬　富久

指定変更の手続きのお願い

本日、本校での就学時健康診断の受診希望の申し出により健診を実施いたしました。今回は、あくまでも就学時健康診断の実施であり、入学する学校の変更手続きが済んだわけではございません。

教育委員会より１月頃に送付される**『入学通知書』に記載されている学校が「円山小学校」ではない場合は、本校に入学することはできません。**本校に入学を希望する場合には、早めに「指定変更の手続き」を行うよう、お願いいたします。

指定変更の手続きを行う場合は、札幌市教育委員会学びの支援担当課（011-211-3821）へ御連絡をお願いいたします。放課後の預け先が児童会館などの場合は、入会の手続き後、指定変更の手続きを行うことになります。

令和９年４月１日（木）の入学受付の際、指定変更の手続きが済んでいない場合は、本校で入学の手続きをすることはできませんので、御注意ください。

なお、御不明な点がございましたら、札幌市のHP（検索「指定変更」）を確認の上、学びの支援担当課へ連絡をお願いいたします。

新１年生保護者の皆様

札幌市立円山小学校
校長　加瀬　富久

「入学児童・保護者面談」実施のお知らせ

小雪の候、保護者の皆様におかれましては御健勝のこととお喜び申し上げます。

さて、来年度の入学にあたり、下記の通り「入学児童・保護者面談」を実施いたします。面談を通じ、入学に向けて御家庭と学校との情報交換を行いたいと考えております。御多用の中と存じますが御出席の程、よろしくお願いいたします。

なお、当日お子様の体調不良等で欠席する場合は、必ず御連絡ください。また、校区外への転居等で本校に入学しないことが決まった場合も、早めに御連絡くださいますようお願いいたします。

記

１　期　　日　　令和９年２月３日（水）　　※受付時間は、下記時程を御覧ください。

２　場　　所　　札幌市立円山小学校

３　時　　程

・以下の通り、受付を３グループに分けて実施します。
【名字があ行～か行の方】⇒　受付①　13 時 30 分～13 時 45 分に受付
【名字がさ行～な行の方】⇒　受付②　13 時 45 分～14 時 00 分に受付
【名字がは行～わ行の方】⇒　受付③　14 時 00 分～14 時 15 分に受付

・面談は、児童、保護者ともに５分間を目安としています。
・３グループに分けておりますが、面談案内までにお待ちいただくことがあります。御了承ください。

４　主な面談内容

【 児童面談 】会話・筆記を通しての簡単な面談

【保護者面談】お子さんの様子について

※　就学に関する相談、学校生活に関する質問がある方は、受付までお申し出ください。（担当者が御案内します）

５　持ち物　　□**上靴またはスリッパ（新入学児童・保護者用）**

６　その他

・当日欠席される場合は、担当に御連絡ください。（平日：８時 10 分～16 時 40 分）

（札幌市立円山小学校　TEL011-631-3437）

新１年生保護者の皆様

札幌市立円山小学校
校長　　加瀬　富久

学校・保護者間連絡システム「すぐーる」について

日頃より本校教育活動への御理解を賜り、厚くお礼申し上げます。
現在、本校から保護者の皆様への連絡については、「すぐーる」システムを使用しております。札幌市教育委員会にて、アプリケーション型の連絡システム「すぐーる」が全市一斉導入されており、本校でも運用しております。
つきましては、「すぐーる」システムの運用への御理解と御協力をよろしくお願い申し上げます。

「すぐーる」の概要

○「すぐーる」は文部科学省が推進する地域学校協働活動の方針に従い、「学校―家庭―地域」をつなぐための教育現場向け連絡システムです。主に、スマートフォンのアプリを活用しての運用となります。
○令和５年 10 月に、札幌市内、全市一斉導入となりました。全児童が登録しています。

「すぐーる」で行うこと

1 【メール配信】

・学校からのお知らせメールを配信します。
・お子さん１人につき、最大４人（台）まで登録可能です。



2 【お便り配信】

・学校だより、給食だより等、各種お便りを配信します。



・すぐーる登録が完了する４月中旬以降、お便りにつきましては、紙面配付の必要があるもの（時間割等）を除き、原則メール配信とします。

3 【欠席・遅刻連絡】

・ 当日の朝8時 15 分まで、「すぐーる」での連絡ができます。**<u>８時 15 分を過ぎる場合は電話</u>**で御連絡ください。



4 【各種アンケート】

・保護者の皆様向けへのアンケートにつきまして、すぐーるを活用して行うことがあります。



5 【日程調整】

・個人懇談会の日程調整など、すぐーるの日程調整機能を活用して行うことがあります。



「すぐーる」アプリの登録については、**入学後の御案内**となりますので、御承知おきください。

【学校ホームページについて】



新入学に関わる情報

上記メニューの中に、随時掲載しますので御確認ください。

学校ホームページへのアクセス

①URL：https://www.maruyama-e.sapporo-c.ed.jp/

②QR コード