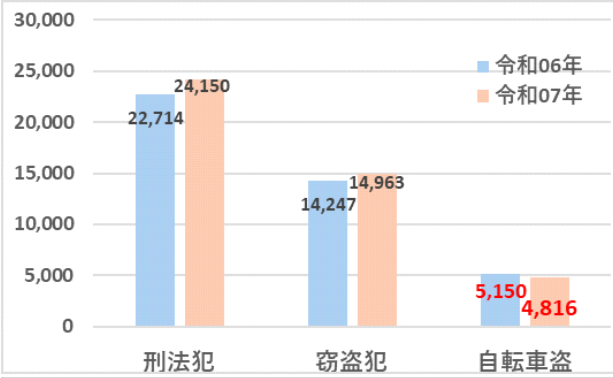


# 自転車盗被害防止対策資料(令和7年中)

令和8年3月  
警察本部生活安全企画課

～児童・生徒等の皆さんへのご指導の際に活用してください～

## 1 自転車盗被害の発生状況



自転車盗の発生件数は4,816件と、全刑法犯の約2割、窃盗犯の約3割を占めています。

## 2 市町村別の発生状況

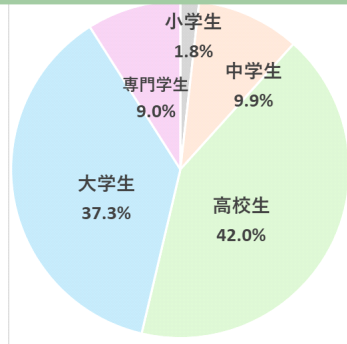
市部(例)	発生件数	被害時無施錠
札幌市	3,329	50.9%
苫小牧市	184	62.5%
恵庭市	177	73.4%
江別市	175	71.4%
函館市	175	64.6%
千歳市	154	72.1%
旭川市	125	65.6%
帯広市	89	71.9%
町村部(例)	発生件数	被害時無施錠
釧路町	25	96.0%
七飯町	11	90.9%
全道合計	4,816	56.8%



道内では、**半数以上が無施錠**での被害となっています。

## 3 児童・生徒等(小学・中学・高校・大学・専門学生)が被害の自転車盗発生状況

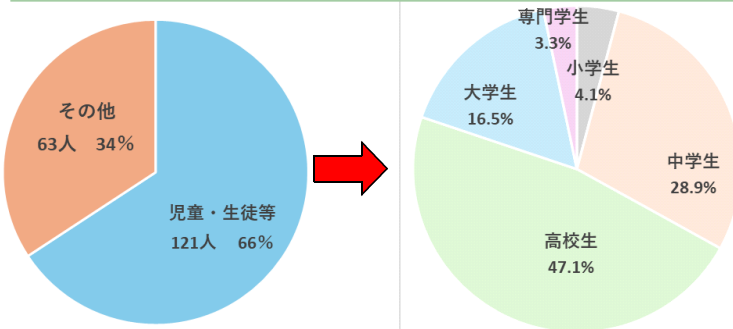
	発生件数	被害時無施錠
児童・生徒等	3,134	60.6%
小学生	95	76.8%
中学生	429	71.6%
高校生	1,298	60.0%
大学生	1,046	55.9%
専門学生	266	58.3%
その他	1,682	49.6%



【被害割合(学識別)】

- 児童・生徒等の被害は3,134件で全体の約6割を占めており、そのうちの**約6割が無施錠で被害**に遭っています。
- 学識別では**高校生と大学生**の割合が多く、**約7割**を占めています。

## 4 児童・生徒等が被疑者(触法少年を含む)となる自転車盗検挙・補導状況



- 自転車盗の被疑者(触法少年を含む)の**約6割を児童・生徒等**が占めています。
- 学識別では、**約6割が高校生**です。
- 高校生は被害も多いですが、検挙人員に占める割合も高いと言えます。

## 5 自転車盗被害防止対策のまとめ

### ◆被害防止のために◆

- **短時間**であっても**必ず施錠**しましょう！
- **補助錠を併用(ツーロック)**しましょう！
- **自転車防犯登録**を忘れずに！

→ 防犯登録の有効期間は**20年**です(令和5年12月31日以前に登録したものは10年)。  
→ 転居等に伴う住所・連絡先の変更は、警察署、交番で手続きができます。

### ◆非行防止のために◆

自転車盗は**窃盗罪(10年以下の拘禁刑又は50万円以下の罰金)**に当たる**重大な犯罪**であることを児童・生徒等の皆さんにご指導をお願いします。



★**ツーロック**をすることで、**犯行を諦めさせる**ことができます。

★**防犯登録**をすることで、**自転車の盗難防止と被害回復**が期待できます。



北海道警察公式防犯アプリ  
**ほくとポリス**

主な機能  
**不審者マップ**  
**防犯ブザー**  
**ちかん対策**  
**防犯情報表示**

インストールは  
App Store からダウンロード  
で手に入れよう  
Google Play  
ほくとポリス 検索