



ひまわり 向日葵



令和8年度 3年生

学年だより 第3号

2026. 5. 27

習字の学習が 始まります！

来週から、習字の授業が始まります。半紙を挟むための紙ばさみが必要になりますので、ご用意をお願いいたします。


新聞がない場合は、担任までお知らせください。お子さんに学校の新聞をお渡しします。

また、習字セットの道具の記名のご確認をお願いいたします。


※習字の学習がある日は、汚れてもいい服装でお願いいたします。(黒い服がおすすめです。)

毛筆習字(かんたん)紙ばさみの作り方

来週から習字の授業が始まります。紙ばさみを用意して下さるようお願いいたします。



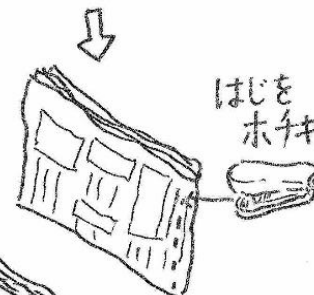
朝刊1日分くらい
10~15枚程度の
新聞紙をご用意
ください。



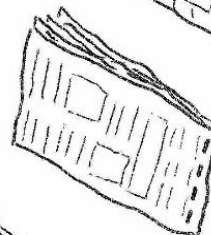
広げたまま高さが半分になるように横長に切ります。




半分に折ります。



はじをホチキスでとめ、本のようにします。



もう半分も同じようにすると2冊できますが、授業で使用するのは1冊です。



ホチキスで綴じる部分に厚紙を貼ると長持ちします。

