




休校中 お家で学んでいる みなさんへ



- 学年別に、学習におすすめの動画を紹介します。
- 動画を使った学び方をみて、学習にいかしましょう。
- スマホやタブレット、パソコンを使ってみるときは、おうちの人と相談して、ルールを決めましょう。勝手に使ってはいけません。

小学校5年生

		番組	学び方
国語		【動画クリップ】 ①様々な思考ツール 【お伝と伝じろう】 ②今日は句会	1 動画クリップ（様々な思考ツール）を見て、イメージマップの使い方を知る。 2 ノートにイメージマップで「春のことば集め」をしてみる。 3 春の言葉を使って俳句を、2～3句、作ってみましょう。 4 番組「お伝と伝じろう」（今日は句会）を見る。 5 番組を生かして、最初に書いていた自分の俳句をパワーアップさせてみましょう。家族や友達と句会をするのも、おすすめです。
		【わかる国語読み書きのツボ5・6年】 ①だれのこと言ってるの？～必要な主語～ ②ぱっちり伝えることば術～ものを描写する～ ③なぜかという～理由を言葉にする～	1 番組を見る。 2 分かったことを ノートに書いて整理し、言葉の力を付けよう。 ※それぞれの番組ごとに、まとめのノートを作りましょう！
		【おはなしのくに クラシック】 ①枕草子（清少納言）	1 まず。教科書を見て「春はあけぼの」をノートに視写して、どんな様子なのか想像してみる。 2 自分のイメージと比べながら、番組を見る。 3 「夏は夜」「秋は夕暮れ」「冬はつとめて」も、イメージしながら、それぞれをノートに視写し、そのイメージを絵と文でかこう。 4 イメージしながら音読し、暗唱にチャレンジしてみよう。

算数		<p>【さんすう刑事ゼロ】</p> <p>① <u>2020枚のメダルを確かめろ～比例～</u></p>	<ol style="list-style-type: none"> 1 番組を見る。 2 分かったこと（犯人のトリックなど）を ノートにかく。 3 教科書の「2つの量の変わり方」の学習に取り組んでみよう。
社会		<p>【未来広告ジャパン！】</p> <p>① <u>日本の国土を調べよう</u></p> <p>※調べ学習のへや ↑動画クリップを見ることができます。</p> <p>※CM 作成ツール</p> <p>※動画クリップ「<u>世界の大陸と海洋</u>」</p> <p>.....</p> <p>② <u>低い土地の特ちょうとくらし</u></p> <p>※調べ学習のへや ↑動画クリップを見ることができます。</p> <p>※CM 作成ツール</p>	<ol style="list-style-type: none"> 1 番組を見る。 2 分かったことを ノートに整理する。 3 さらに、日本の国土について、教科書や資料集、動画クリップで調べ学習をして、見開き2ページにまとめる。 4 学びを生かしてCMづくりにチャレンジしてみよう。 5 <u>動画クリップ（世界の大陸と海洋）</u>を見て、ノートに世界地図をかき世界の大陸や海洋の名前、知っている国の場所などをかこう。 <p>.....</p> <ol style="list-style-type: none"> 1 番組を見る。 2 分かったことを ノートに整理する。 3 さらに、教科書や資料集、動画クリップで調べ学習をして、低い土地とその反対の高い土地について、それぞれ見開き2ページにまとめる。 4 学びを生かしてCMづくりにチャレンジしてみよう。
理科		<p>天気の変化</p> <p>【ふしぎエンドレス】</p> <p>① <u>天気の変化に決まりはある？</u></p> <p>【ふしぎワールド】</p> <p>② <u>うつりかわる天気</u></p> <p>※動画クリップは、ふしぎエンドレスの下の方に</p> <p>.....</p>	<ol style="list-style-type: none"> 1 番組「ふしぎエンドレス」（天気の変化に決まりはある？）をみる。 2 もう一度番組を見ながら、分かったことをノートにまとめる。 3 番組の最後の投げかけの答えを考えて見る。 【次の日】さらにパワーアップ 4 番組「ふしぎワールド」（うつりかわる天気）をみる。 5 番組を見たことを生かして、教科書や動画クリップも見ながら、調べ学習をし「天気の変化」についてノート見開き2ページで整理する。 <p>.....</p>


		<p>植物の発芽と成長</p> <p>【ふしぎエンドレス】</p> <p>③調べてみるには？</p> <p>④発芽させるには？</p>	<p>1 番組「ふしぎエンドレス」(調べてみるには?)をみる。</p> <p>2 分かったことを ノートに整理する。</p> <p>3 実験で大切なことはなにか、ノートにまとめる。</p> <p>【次の日】</p> <p>4 番組「ふしぎエンドレス」(発芽させるには?)をみる。</p> <p>5 発芽するために必要な条件には何がありそうか予想しよう。</p> <p>6 どういう実験をしたら、それが確かめられるか、実験方法を考え、ノートに整理しておく。</p> <p>※もし家に、何かのタネが手に入ったら、実験してみる。</p> <p>※学校が始まってから、みんなで実験をしてみる。</p>
<p>音楽</p>	 <p>Eテレ 【前期】毎週火曜 午後 3:30~3:40</p>	<p>【音楽ブラボー】</p> <p>① [音楽づくり編] "せんりつづくり"はこわくない！</p>	<p>1 番組を 見る。</p> <p>2 リコーダーを吹きながら、ノートに階名をかき自分で音楽をつくってみよう。</p> <p>※おうちによっては、リコーダーをしない方がよい場合がありますので、家の人と相談してから取り組むようにしましょう。</p>
<p>家庭科</p>		<p>【カテイカ】</p> <p>① サラダはゆで野菜でイカが？</p>	<p>1 番組を 見る。</p> <p>2 分かったことを ノートにまとめる。</p> <p>3 料理の手伝いをして、まなびをいかしてみよう。</p>
<p>外国語</p>	 	<p>【えいごリアン】</p> <p>① 英語で Hi! みんな友だち</p> <p>Hi! I'm Yuji. Nice to meet you.</p> <p>② だれにでもあるよね、すき・きらい</p> <p>Do you like math? Yes, I do.</p> <p>.....</p> <p>【基礎英語0 世界エイゴミッション】</p> <p>③ バースデーケーキを届けよ！</p>	<p>1 番組を 2つとも見る。</p> <p>2 英語で自己紹介を考えてみましょう。</p> <p>Hi! I'm ○○. Nice to meet you.</p> <p>I like ○○. I like ○○. I don't like ○○.</p> <p>3 ノートに自己紹介をかくチャレンジをしてみましょう。</p> <p>.....</p> <p>1 番組を 見る。</p> <p>2 英語で、自分の誕生日を言えるようにしよう。</p> <p>3 英語で、家族や友達に誕生日をきけるようになろう。</p> <p>4 英語の他の月や日にちの言い方を、教科書で確かめながら、言ったり書いたりして練習してみよう。</p>

<p>道徳</p>	 <p>ON MY WAY Eテレ 毎週(金) 午前9:30～9:40 (2020年4月～10月) 対象・小学校高学年・中学生</p>	<p>【オンマイウェイ】</p> <p>①<u>目標は何のためにあるんだろう？</u></p> <p>②<u>人を支えるためにはどうしたらいいんだろう？</u></p>	<p>1 番組を見る。</p> <p>2 出てきた人の心の中を想像して、ノートに書いてみる。 ・「弱い心」と「強い心」をみつけてみよう。</p> <p>3 番組のテーマについて、自分の考えを書いてみよう。</p> <p>4 このお話で、どんな「すてきな生き方」を見つけたか書いてみよう。</p> <p>5 今までの自分を思い出しながら、これからどうしていきたいかをノートに整理してみよう。</p>
<p>学活</p>	 <p>みんなのch! チャンネル</p>	<p>【みんなのch!】</p> <p>①<u>新型コロナに負けない！</u></p> <p><u>安全で楽しい学校生活を考えよう！</u></p>	<p>1 番組を見る。</p> <p>2 テレビのアイデアをノートに整理してみる。</p> <p>3 自分のアイデアもノートに書いてみる。</p> <p>4 お家で過ごす時に、気を付けたいこと、学校が始まった時に気を付けたいことなどをノートに書いてみよう。</p>

休校中 お家で学んでいる みなさんへ

- 学年別に、学習におすすめの動画を紹介します。
- 動画を使った学び方をみて、学習にいかしましょう。
- スマホやタブレット、パソコンを使ってみるときは、おうちの人と相談して、ルールを決めましょう。勝手に使ってはいけません。

小学校6年生

	番組	学び方	
国語	 	【ことばドリル】 ① <u>かくとぎのことば</u> 【わかる国語読み書きのツボ5・6年】 ② <u>せすじをまっすぐ～ねじれ文を直す～</u>	1 自分で昨日の日記（今日でもよい）を書いてみる。 2 番組「ことばドリル」（かくとぎのことば）を見る。 3 教科書も参考に、書き言葉になっているか、自分の日記を見直してみる。 4 番組「読み書きのツボ」（ねじれ文を直す）を見る。 5 主語と述語でなじれているところがないか、さらに見直してみる。 6 今日の学びで分かったことをノートに整理する。 今後、文章を書くときにいかそう！
		【わかる国語読み書きのツボ5・6年】 ① <u>だれのこと言ってるの？～必要な主語～</u> ② <u>事実？意見？～事実と意見を区別する～</u> ③ <u>おはなしの地図～物語の型を知る～</u>	1 番組を見る。 2 分かったことを ノートに書いて、整理しよう。 ※それぞれの番組ごとに、まとめのノートを作りましょう！
		【おはなしのくに クラシック】 ① <u>短歌</u> ② <u>狂言「柿山伏」</u>	1 番組（短歌）を見る 2 教科書の短歌のページを見る。 3 自分でも短歌を書いてみよう。 テーマの例「春、休校、友達」 1 番組（狂言「柿山伏」）を見る 2 狂言の感想をノートにまとめておこう。

算数		<p>【さんすう刑事ゼロ】</p> <p>①時計のトリックを見破れ ～対称～</p>	<ol style="list-style-type: none"> 1 番組を見る。 2 分かったこと（犯人のトリックなど）を ノートにかく。 3 教科書の「対称な図形」の学習に取り組んでみよう。
		<p>【マテマティカ2】</p> <p>①切って分けると？</p>	<ol style="list-style-type: none"> 1 番組を見る。 2 分かったことを ノートにかく。 3 身近なことで文章問題を作って、考え方を絵と文で説明してみよう。
社会		<p>【社会にドキリ】</p> <p>①日本国憲法 ②国民主権 ③平和主義</p> <p>※調べ学習に役立つ動画は、社会にドキリのそれぞれの番組ページの下の方に</p> <p>※【歴史にドキリ】</p> <p>①くらしと政治③ 基本的人権と裁判所 ②くらしと政治② 国民主権と国会・内閣 ③くらしと政治④ 平和主義と世界の中の日本</p>	<ol style="list-style-type: none"> 1 番組を1つずつ見る。 2 分かったことを 1番組ごとにノートに整理する。 (ワークシートを使ってもよい ① ② ③) ※ワークシートに取り組んだときは、ノートに貼っておきましょう。 3 日本国憲法の3つの原則について、教科書や資料集、番組や動画クリップで調べ学習をして、それぞれをノート見開き2ページでまとめてみよう。
理科	 	<p>ものの燃え方と空気</p> <p>【ふしぎがいっぱい】</p> <p>①燃える ②燃えると…</p> <p>【ふしぎエンドレス】</p> <p>③火が消えるのは？</p> <p>※動画クリップは、ふしぎエンドレスの下の方に</p> <p>.....</p>	<ol style="list-style-type: none"> 1 番組「ふしぎがいっぱい」(燃える)をみる。 2 分かったこと、ふしぎに思ったことをノートにかく。 3 番組「ふしぎがいっぱい」(燃えると…)をみる。 4 分かったこと、ふしぎに思ったことをノートにかく。 【次の日】さらにパワーアップ 5 番組「ふしぎエンドレス」(火が消えるのは?)をみる。 6 分かったことや番組の実験からいえることをノートにまとめる。 7 さらに、教科書や動画クリップも見ながら、調べ学習をし「もの燃え方と空気」についてノート見開き2ページでまとめよう。 <p>.....</p>

		<p>動物のからだのはたらき</p> <p>【ふしぎがいっぱい】</p> <p>①<u>食べる</u>と…</p> <p>②<u>血液はめぐ</u>る</p> <p>【ふしぎエンドレス】</p> <p>③<u>人の体のしくみ 消化・呼吸編</u></p> <p>④<u>人の体のしくみ 考察編</u></p> <p>※動画クリップは、ふしぎエンドレスの下の方に</p>	<p>1 番組「ふしぎがいっぱい」(食べると…)をみる。</p> <p>2 分かったこと、ふしぎに思ったことをノートにかく。</p> <p>3 番組「ふしぎがいっぱい」(血液はめぐ)をみる。</p> <p>4 分かったこと、ふしぎに思ったことをノートにかく。</p> <p>【次の日】</p> <p>5 番組「ふしぎエンドレス」(人の体のしくみ 消化・呼吸編)をみる。</p> <p>6 番組を見て分かったこと、まだ分からないことをノートに整理する</p> <p>7 番組「ふしぎエンドレス」(人の体のしくみ 考察編)をみる。</p> <p>8 分かったことや番組の実験からいえることをノートにまとめる。</p> <p>9 さらに、教科書や動画クリップも見ながら、調べ学習をし「消化のしくみ」「呼吸のしくみ」について、それぞれノート見開き2ページでまとめよう。</p>
音楽	 <p>Eテレ 前期 毎週火曜 午後3:30~3:40</p>	<p>【音楽ブラボー】</p> <p>① [音楽づくり編] "せんりつづくり"はこわくない！</p>	<p>1 番組を見る。</p> <p>2 リコーダーを吹きながら、ノートに階名をかき自分で音楽をつくってみよう。 ※おうちによっては、リコーダーをしない方がよい場合がありますので、家の人と相談してから取り組むようにしましょう。</p>
家庭科		<p>【カテイカ】</p> <p>①<u>サラダはゆで野菜でイカが？</u></p> <p>②<u>野菜をいためようじゃなイカ！</u></p>	<p>1 番組を見る。</p> <p>2 分かったことを ノートにまとめる。</p> <p>3 料理の手伝いをして、まなびをいかしてみよう。</p>
外国語	 	<p>【基礎英語0 世界エイゴミッション】</p> <p>①<u>カードに書かれた文を解読せよ！</u></p> <p>②<u>バースデーケーキを届けよ！</u></p> <p>【えいごリアン】</p> <p>①英語で Hi! みんな友だち</p> <p><u>Hi! I'm Yuji. Nice to meet you.</u></p> <p>②<u>だれにでもあるよね、すき・きらい</u></p> <p><u>Do you like math? Yes, I do.</u></p>	<p>1 番組「エイゴミッション」(カードに書かれた文を解読せよ)を見る。</p> <p>2 英語で、自分の出身地(国だけではなくまちも)を言えるようにしよう。</p> <p>3 英語で、家族や友達に出身地をきけるようになろう。</p> <p>4 番組「エイゴミッション」(バースデーケーキを届けよ!)を見る。</p> <p>5 英語で、家族や友達に誕生日をきけるようになろう。 (他の月や日にちの言い方も覚えてみよう。)</p> <p>6 さらに、教科書や「えいごリアン」などで確かめながら、自己紹介を言えるように練習してみよう。(学校が再開した時にいかそう!)</p>

<p>道徳</p>	 	<p>【オンマイウェイ】</p> <p>① <u>目標は何のためにあるんだろう？</u></p> <p>② <u>人を支えるためにはどうしたらいいんだろう？</u></p> <p>.....</p> <p>【Q】</p> <p>① <u>なんでお母さんはいつも怒るの？</u></p> <p>② <u>なんで勉強しなきゃいけないの？</u></p> <p>③ <u>便利って本当にいいこと？</u></p>	<p>1 番組を見る。</p> <p>2 出てきた人の心の中を想像して、ノートに書いてみる。 ・「弱い心」と「強い心」をみつけてみよう。</p> <p>3 番組のテーマについて、自分の考えを書いてみよう。</p> <p>4 このお話で、どんな「すてきな生き方」を見つけたか書いてみよう。</p> <p>5 今までの自分を思い出しながら、これからどうしていきたいかをノートに整理してみよう。</p> <p>.....</p> <p>1 番組を見る。</p> <p>2 番組タイトルの問いについて、自分の考えをノートに書いてみる。</p> <p>3 自分の立場だけではなく、色々な視点からも、問いについて考えてみよう。</p> <p>4 今までの自分を思い出しながら、これからどうしていきたいかをノートに整理してみよう。</p>
<p>学活</p>		<p>【みんなのch!】</p> <p>① <u>新型コロナに負けない！</u> <u>安全で楽しい学校生活を考えよう！</u></p> <p>.....</p> <p>【スマホリアルストーリー】</p> <p>① <u>無料ゲームのはずが...</u></p> <p>② <u>たった一言のちがいが...</u></p>	<p>1 番組を見る。</p> <p>2 テレビのアイデアをノートに整理してみる。</p> <p>3 自分のアイデアもノートに書いてみる。</p> <p>4 お家で過ごす時に、気を付けたいこと、学校が始まった時に気を付けたいことなどをノートに書いてみよう。</p> <p>.....</p> <p>1 番組を見る。</p> <p>2 分かったことや気を付けたいことをノートにまとめる。</p>
<p>プログラミング教育</p>		<p>【テキシコー】</p> <p>① <u># 1</u></p> <p>② <u># 2</u></p> <p>③ <u># 3</u></p> <p>④ <u># 4</u></p>	<p>1 番組を見る。</p> <p>2 感想（面白かったこと、意外だったこと、興味を持ったことなど）とでてきたプログラミング思考「分解」「組合せ」「一般化」「抽象化」「シミュレーション」ノートに整理する</p> <p>3 出てきた考え方を生活に使えるか、考えてみる。</p>



【why!?プログラミング】

①スクラッチを始めよう

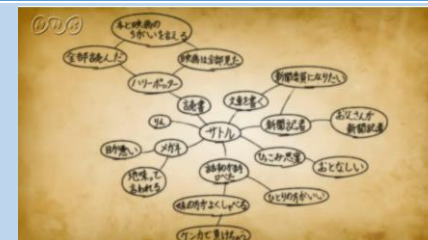
- 1 番組を見る。
- 2 おうちの人許可があれば、「Scratch」でプログラミングを体験してみる。
 - ※ほかの回も見て、いろいろなプログラミングにチャレンジしてみよう。
 - ※（保護者の方へ）Scratch のサイトは、番組のホームページからも見ることができませんが、NHK for School ではなく、外部サイトとなります。

休校中 お家で学んでいる みなさんへ

- 学年別に、学習におすすめの動画を紹介します。
- 動画を使った学び方をみて、学習にいかしましょう。
- スマホやタブレット、パソコンを使ってみるときは、おうちの人と相談して、ルールを決めましょう。勝手に使ってはいけません。

小学校3年生

		番組	学び方
国語		【お伝と伝じろう】 ①はじまりは <u>自己紹介</u>	1 番組を まず、一度見る。 2 もう一度見ながら、「お伝レッスン」のところで止め、自分のことをノートに書いてみる。 3 さいごまで見て、自己紹介をノートに書いてみる。 4 おうちの人に trying してみる。(学校が再開した時に、いかそう)
		【ことばドリル】 ① <u>これとそれ</u>	1 番組を見る。 2 分かったことを ノートに書く。 3 教科書の「こそあど言葉」のページを読む。 3 「これ」「それ」「あれ」「どれ」のように、「こそあどことば」をさがして ノートにかいてみましょう。
		【おはなしのくに】 ① <u>ぶんぶくちやがま</u> ② <u>てぶくろを買いに</u> ③ <u>きたかぜとたいよう</u>	1 番組で 読みきかせを きく。 2 登場人物や出来事、感想を ノートに書く。 3 お家の人に見た 物語を しょうかいする。 (このお話は〇〇が出ててき、〇〇な話だったよ。このお話のおすすめは、〇〇のところだよ。)



算数		<p>【さんすう犬ワン】</p> <p>①かけ算 じょうずにつかえる？ ～かけ算 九九～</p> <p>②ひけないときは？ ～くり下がりのあるひき算（3桁）～</p>	<ol style="list-style-type: none"> 1 番組を みる。 2 分かったことを ノートに かく。 3 教科書の「かけ算の問題」をといてみよう。 （「ひき算の問題」をとく。）
社会		<p>【コノマチ☆リサーチ】</p> <p>①オイラはズビ！コノマチを調べに来たぞ！</p> <p>②コノマチの地図をつくれ！</p> <p>※動画クリップ「わかりやすい地図をつくろう」</p>	<ol style="list-style-type: none"> 1 番組を 2つとも みる。 2 分かったことを ノートにかく。 3 自分の家からみて「東西南北」に何がありそうか、ノートにかく。 4 自分の家や学校のあたりの絵地図（イラストバージョンと地図記号バージョン）を書いてみよう。※ヒントは、動画クリップ 5 地図記号を調べて、ノートで「地図記号ずかん」をつくろう。
理科	 	<p>はるのしぜんにとびだそう</p> <p>【ふしぎがいっぱい】</p> <p>①ひらけ！ ふしぎのとびら</p> <p>【ふしぎエンドレス】</p> <p>②ふしぎを見つけるには？</p> <p>.....</p> <p>たねをまこう</p> <p>【ふしぎエンドレス】</p> <p>③タネのふしぎ</p> <p>【ふしぎがいっぱい】</p> <p>④たねのふしぎ</p>	<ol style="list-style-type: none"> 1 番組「ふしぎがいっぱい」（ひらけ！ ふしぎのとびら）をみる。 2 番組で出てきたふしぎをノートにかく。 3 自分でも、ふしぎを見つけて、ノートにかいてみる。 【次の日】さらにパワーアップ 4 番組「ふしぎエンドレス」（ふしぎを見つけるには？）をみる。 5 きのかいた「じぶんのふしぎ」をパワーアップさせてみる。 1 番組「ふしぎエンドレス」（タネのふしぎ）をみる。 2 分かったことを ノートにかく。 3 めは、どこから出てきそうか 自分のよそをノートにかく。 【次の日】さらにパワーアップ 4 番組「ふしぎがいっぱい」（たねのふしぎ）を見る。 5 もう一度見て、出てきたたねのイラストをノートにかく。 6 めが出る時に注目して、どのたねでも同じきまりがあるか考える。

<p>道徳</p>		<p>【時々迷々】</p> <p>①もうひとりのぼく</p> <p>②勇者になりたい</p>	<ol style="list-style-type: none"> 1 番組を見る。 2 出てきた人の心の中をそうぞうして、ノートに書いてみる。 <ul style="list-style-type: none"> ・つつい…という弱い心 ・でも、こうしなくちゃという強い心 を見つけてみよう。 3 このお話で、どんな「すてきな生き方」を見つけたか書いてみよう。 4 今までの自分を思い出しながら、これからどうしていきたいかをノートにせいりしてみよう。
<p>外国語活動</p>	 	<p>【エイゴビート】</p> <p>①ぼくはランディ</p> <p>※お手本 (おそい) ※カラオケ (おそい)</p> <p>※お手本 (はやい) ※カラオケ (はやい)</p> <p>.....</p> <p>【エイゴビート2】</p> <p>①Hello! あいさつをしよう</p> <p>※チャンツダンス</p> <p>②How are you?気分はどう?</p> <p>※チャンツダンス</p>	<ol style="list-style-type: none"> 1 番組を見る。 2 お手本 (おそい) を見て、カラオケで練習してみる。 3 お手本 (はやい) を見て、カラオケにチャレンジしてみよう。 <p>.....</p> <ol style="list-style-type: none"> 1 番組を見る。 2 チャンツダンスを見て、いっしょに英語を言ってみよう。
<p>学活</p>		<p>【みんなのch!】</p> <p>①新型コロナに負けない!</p> <p>安全で楽しい学校生活を考えよう!</p>	<ol style="list-style-type: none"> 1 番組を見る。 2 テレビのアイデアをノートに整理してみる。 3 自分のアイデアもノートに書いてみる。 4 お家で過ごす時に、気を付けたいこと、学校が始まった時に気を付けたいことなどをノートに書いてみよう。

番組

学び方

国語		<p>【ひょうたんからコトバ】</p> <p>①がんばる ②1, 2, 3 ③かく</p>	<p>1 番組を まず、一度みる。</p> <p>2 もう一度見ながら、とちゅうで止め、出てきた言葉や分かったことを ノートに まとめる。 「故事成語」「ことわざ」「日本語いろいろ」「俳句短歌」に分けて、ノートに整理する。</p> <p>3 出てきた言葉を使って、文をつくってみる。</p>
		<p>【おはなしのくに】</p> <p>①おにたのぼうし ②ごんぎつね</p>	<p>1 番組で 読みきかせを きく。</p> <p>2 登場人物や出来事、感想を ノートにかく。</p> <p>3 おうちの人に見た おはなしを しょうかい する。 (このお話は〇〇が出ててき、〇〇な話だったよ。このお話のおすすめは、〇〇のところだよ。)</p>
算数		<p>【マテマティカ2】</p> <p>①大きい数の感じ方 ②割り算って何だ</p>	<p>1 番組を 見る。</p> <p>2 分かったことを ノートに かく。</p> <p>3 教科書の「億と兆」に取組んでみよう。 (「わり算」)</p>
社会		<p>【見えるぞ! ニッポン】</p> <p>①北海道～らく農～</p> <p>※ほかの都府県は、こちら</p>	<p>1 北海道の場所と形を地図帳で確かめる。</p> <p>2 番組を 見る。</p> <p>3 北海道について、ノート見開き(2ページ)でまとめる。 ※他の都府県もどどんやって、都道府県ずかんノートをつくりましょう。</p>
理科		<p>あたたかくなると</p> <p>【ふしぎエンドレス】</p> <p>①春の一日の変化</p> <p>【ふしぎ大調査】</p> <p>②カエル大発生のおぼろげな春がやってくる～ ③お花見大ピンチ!～春の植物と動物～</p>	<p>1 番組「ふしぎエンドレス」(春の一日の変化)を 見る。</p> <p>2 春の1日の中で、人や動物、植物の動きに変化がある。何と関係しているの、1日の中の動きや、雨の日と比べて、気づいた手がかりをもとに予想してノートにかいてみよう。</p> <p>3 番組「ふしぎ大調査」を2つ見る。</p> <p>4 分かったことをノートにかく。</p> <p>5 教科書を見て、ノートにさらに詳しくまとめる。</p>

		<p>動物のからだのつくりと運動</p> <p>【ふしぎエンドレス】</p> <p>①人のうでの中は？ ②うではどうやって動く？</p> <p>【ふしぎがいっぱい】</p> <p>③人の体が動くのは？</p>	<p>1 番組「ふしぎエンドレス」(人のうでの中は?)を見る。</p> <p>2 自分の腕の中を想像して、絵をノートにかいてみる。</p> <p>3 番組「ふしぎエンドレス」(うではどうやって動く?)を見る。</p> <p>4 自分の腕を動かしながら、そのしくみをよそうしてノートに書いてみる。</p> <p>5 教科書を見て、「体のつくりとうごき」を見開き2ページにまとめてみる。</p> <p>6 番組「ふしぎがいっぱい」を見て、ノートのまとめをさらにパワーアップさせる。</p>
<p>道徳</p>		<p>【時々迷々】</p> <p>①もうひとりのぼく ②勇者になりたい</p>	<p>1 番組を みる。</p> <p>2 出てきた人の心の中をそうぞうして、ノートに書いてみる。 ・つつい…という弱い心 ・でも、こうしなくちゃという強い心 を見つけてみよう。</p> <p>3 このお話で、どんな「すてきな生き方」を見つけたか書いてみよう。</p> <p>4 今までの自分を思い出しながら、これからどうしていきたいかをノートにせりりしてみよう。</p>
<p>外国語活動</p>	 	<p>【エイゴビート】</p> <p>①ぼくはランディ ※お手本(おそい) ※カラオケ(おそい) ※お手本(はやい) ※カラオケ(はやい)</p> <p>.....</p> <p>【エイゴリアン】</p> <p>①英語でHi! みんな友だち Hi! I'm Yuji. Nice to meet you. 2 だれにでもあるよね、すき・きらい Do you like math? Yes, I do.</p>	<p>1 番組を 見る。</p> <p>2 お手本(おそい)を見て、カラオケで練習してみる。</p> <p>3 お手本(はやい)を見て、カラオケにチャレンジしてみよう。</p> <p>.....</p> <p>1 番組を 2つとも見る。</p> <p>2 英語で自己紹介を考えてみましょう。 Hi! I'm ○○. Nice to meet you. I like ○○. I like ○○. I don't like ○○.</p>



【みんなのch!】

①新型コロナに負けない!

安全で楽しい学校生活を考えよう!

1 **番組を** みる。

2 テレビのアイデアをノートに整理してみる。

3 自分のアイデアもノートに書いてみる。

4 お家で過ごす時に、気を付けたいこと、学校が始まった時に気を付けたいことなどをノートに書いてみよう。

休校中 お家で学んでいる みなさんへ

- 学年別に、学習におすすめの動画を紹介します。
- 動画を使った学び方をみて、学習にいかしましょう。
- スマホやタブレット、パソコンを使ってみるときは、おうちの人と相談して、ルールを決めましょう。勝手に使ってはいけません。

小学校1年生

		ばんぐみ	まなびかた
がっこう の くらし		【すたあと】 ① すたあとのうたではじめよう ② じこしょうかいげえむ ③ みぎひだりであそぼう ④ がっこうのいちにちをうたおう	1 ばんぐみをみる。 2 ばんぐみと おなじことを してみる。 (みながら してみる。いえのひとと してみる。) 3 つぎに がっこうに いくときに、たのしみなことを まとめる。 (ノートにかくか、いえのひとにはなす。)
		【ことばドリル】 ① にているかな ② かなづかいのルール ③ カタカナのことば	1 ばんぐみをみる。 2 ホームページのドリルゲームをする。 3 わかったことを のーとに まとめる。 4 きょうかしよをみて、ひらがなれんしゅうを してみる。
こくご		【おはなしのくに】 ① ももたろう ② きんたろう ③ うらしまたろう ④ いっすんぼうし	1 ばんぐみで よみきかせを きく。 2 でてきたひと、できごと、おもったこと を ノートにかく。 3 おうちの ひとに みた おはなしを しょうかい する。 (だれがでてきて、どんなことがおきた おはなしだったか)

さんすう		<p>【さんすう犬ワン】</p> <p>① <u>なんばんめ？～順番～</u></p> <p>② <u>かぞえられるかな？</u></p> <p>～10より大きい数～</p>	<p>1 ばんぐみを みる。</p> <p>2 わかったことを ノートに かく。</p> <p>3 きょうかしょの「なんばんめのもんだい」をとく。 (「10より大きい数のもんだい」をとく。)</p>
せいかつ		<p>【おばけの学校 たんけんたん】</p> <p>① <u>わくわく学校たんけん</u></p> <p>② <u>はるのすてき み～つけた</u></p>	<p>1 ばんぐみを みる。</p> <p>2 わかったことを の一とにかく。</p> <p>3 がっこうがはじまって してみたくなったことを おうちのひとに はなす。 (いえのひとが いそがしいときは、の一とに かいてね。)</p>
どうとく		<p>【新 ざわざわ森のがんこちゃん】</p> <p>① <u>あいさつはだれのため</u></p> <p>② <u>えんぴつの家出</u></p> <p>③ <u>バンバンのにがてなこと</u></p>	<p>1 ばんぐみを みる。</p> <p>2 でてきたひとの いいところみつけ (すてきさがし) をする。</p> <p>3 じぶんが まねしたい やさしいきもちを おうちのひとに はなす。</p>
がっかつ		<p>【でーきた】</p> <p>① <u>あいさつ</u></p> <p>② <u>てあらい</u></p> <p>③ <u>しっかりたべよう</u></p> <p>④ <u>たべるマナー</u></p>	<p>1 ばんぐみを みる。</p> <p>2 だいじなことを の一とに まとめる。</p> <p>3 じぶんで やってみる。</p> <p>4 おうちの ひとに できているか、きいてみる。</p>

		ばんぐみ	まなびかた
こくご		<p>【ことばドリル】</p> <p>①はんたいのことば</p> <p>②にってるけど ちがうことば</p>	<p>1 ばんぐみを みる。</p> <p>2 <u>ホームページのドリルゲーム</u>をする。</p> <p>3 わかったことを ノートに まとめる。</p> <p>4 はんたいのことばを もっとみつけて ノートにかく。 (にってるけど ちがうことばを もっとみつけて ノートにかく。)</p>
		<p>【おはなしのくに】</p> <p>①きたかぜをたいよう</p> <p>②おむすびころりん</p> <p>③ブレーメンのおんがくたい</p>	<p>1 ばんぐみで よみきかせを きく。</p> <p>2 でてきた人、できごと、おもったこと を ノートにかく。</p> <p>3 おうちの人に みた おはなしを しょうかい する。 (だれがでてきて、どんなことがおきた おはなしだったか)</p>
さんすう		<p>【さんすう犬ワン】</p> <p>①ものさし つくれる? ~長さの単位~</p> <p>②なんじなんぷん? ~時こくのよみ方 ~</p>	<p>1 ばんぐみを みる。</p> <p>2 わかったことを ノートに かく。</p> <p>3 きょうかしょの「ながさのもんだい」をとく。 (おうちの人と時計をよむ れんしゅうをする。)</p>
せいかつ		<p>【おばけの学校 たんけんだん】</p> <p>①かぞく にっこり大きくせん</p> <p>②うごくおもちゃ大しゅう合!</p>	<p>1 ばんぐみを みる。</p> <p>2 わかったことを ノートにかく。</p> <p>3 じぶんも やってみよう!</p>
どうとく		<p>【銀河銭湯 パンタくん】</p> <p>①あたらしいともだち</p> <p>②もったいない! ゴミほどお宝! ?</p> <p>③朝も昼も夜もあそびたい!</p>	<p>1 ばんぐみを みる。</p> <p>2 でてきた人の いいところみつけ (すてきさがし) をする。</p> <p>3 じぶんが まねしたい やさしいきもちを おうちのひとに はなす。</p>
がっかつ		<p>【でーきた】</p> <p>①たいちょうかんり</p> <p>②かたづけ</p> <p>③たべるマナー</p>	<p>1 ばんぐみを みる。</p> <p>2 だいじなことを ノートに まとめる。</p> <p>3 じぶんで やってみる。</p> <p>4 おうちの 人に できているか、きいてみる。</p>