

3年生 5月25日～29日の学習課題ヒント

国語

④②だんらくの答えは、

—のぶぶんだね。

③～④だんらくの「答え」

をさがしてみよう。

⑤<書き方のれい>をまね

してノートに書くよ。

②「だんらく」は文し

ょうを組み立てている

まとまりだよ。

一字下がっているね。

おわり

⑤ このように、言葉遊びにはいろいろあり、それぞれに楽しさがあります。言葉遊びをするのには、とくべつなところや、広い場所はいいですね。ふだん使っている言葉だけで、楽しい時間をすごすことができます。人々は、昔から言葉遊びを通して、言葉のおもしろさにふれてきました。あなたも、言葉遊びを楽しんでみましょう。

中

④ 言葉を作っている文字の順番をならべかえて、べつ言葉を作るのが、アナグラムです。たとえば、「どけい」をならべかえると、「けいと」という言葉ができますし、「くつみがき」をならべかえると、「実がつく木」というひとまとまりの言葉ができます。アナグラムには、元の言葉とは全くちがう意味の言葉を作る楽しさがあるのです。

はじめ

① みなさんは、しりとりにや早口言葉で遊んだことがありますか。これらは、古くから多くの人に親しまれている言葉遊びです。言葉遊びには、ほかにもいろいろなものがあるのでしょうか。また、どのような楽しさがあるのでしょうか。

② 似た音や同じ音の言葉を使って文を作るのが、しゃれです。たとえば、「ふんがふつとんだ」「イクラはいくらだ」がそうです。しゃれは、「ふとん」と「ふつとんだ」や、食べ物「イクラ」と数やねだんをたずねる「いくら」のように、似た音や同じ音の言葉を使って作られます。言葉には、似た音や同じ音であっても、意味がちがうものがあります。しゃれには、言葉のもつ音と意味とを組み合わせるといって楽しさがあるのです。

③ 上から読んでも下から読んでも同じになる言葉や文が、回文です。回文には、言葉遊びの名前

れんしゅう 「こまを楽しむ」の学習にいかしましょう。

小野 恭靖

段落 文章を組み立てるまとまり

問い 遊ぶ

160ページ

159ページ

全体

●③④の段落にも、「問い」の「答え」に当たるぶんに線を引きましょう。

●知っている言葉遊びはありましたか。友だちと話しましょう。

●「問い」に書かれていることをたしかめながら、音読しましょう。

●「問い」に書かれていることをたしかめながら、音読しましょう。

算数

算数の教科書 26～27ページを見ながら
やってみましょう。

③「問い」

「～でしょうか。」と

あるから…。

上が問い①

下が問い②

3年生 5月25日～29日の学習課題ヒント

理科

学習した日づけや教科書のページを書いておこうね!

どこかの学習をしたのかをわかるように、**タイトルや学習したことを書こう**

理科は大切な言葉がたくさん出てくるよ。**教科書の太字になっているところが大切な言葉。**こうやってノートにまとめていくと、おぼえることができるよ!

5/ P.19 めが出た後のようす



学びを生かして深めよう

いろいろな植物のめが出た後のようすについて考えよう。

それぞれの植物の子葉のようすをみて、**にているところをさがしましょう。**

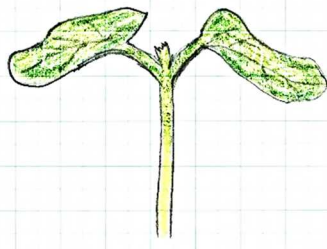
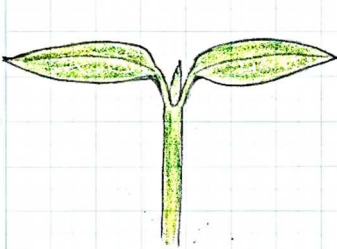
ホウセンカ

ヒマワリ



ピーマン


オクラ



- ・ホウセンカのくぎの色だけ赤い
- ・葉の色は、みんな緑色をしている
- ・葉の数は、みんな2まい
- ・葉の形は、それぞれちがう

大切な言葉
子葉... たねからはじめに出てくる葉のこと

- ・マリーゴールド
じっさいの大きさ
→ | 1cm くらい
- ・トマト
じっさいの大きさ
→ | 1mm くらい
- ・オナモミ
じっさいの大きさ
→ | 1cm くらい



- ・たねの色や形は、それぞれちがう
- ・めが出た後に、みんな2まいの子葉が出ている

20ページの写真をよく見てかこう。**色や形、葉の数をそれぞれくらべてみると? 3年生だから、3つ見つけられることがもくひょう!**

21ページの写真をよく見て考えよう。**たね、子葉をそれぞれくらべてみると? 色や形、数はどうなっているかな?**

20ページの植物とくらべて考えてもいいね!

3年生 5月25日～29日の学習課題ヒント

社会

今回も副読本、わたしたちの札幌を使うとわかりやすいです。前回のP18～P21、今回データをのせた、P28～31を見るとよく分かります。

わたしたちの札幌P29の区のとくちょうを見て書きました。他の区も書いてみるといいね。

5/ 市の土地の使われ方
教科書 P22 23 わたしたちの札幌 P18～21 P28～31

札幌市の土地は、どのように使われているのでしょうか。

(1)札幌市の10区

札幌市の10区、何も見ないで書けたらすごいね。

(2)ア…東区

イ…北区

わたしたちの札幌のP18・21をチェック

(3)南区の説明

札幌市の(南から西の方)にある区です。(高い)山地が広がっているので、その土地のようすを生かして(大きな公園やスキー場、ハイキングコース)がいくつもあります。

わたしたちの札幌のP19の文章をよく読んで()の中に合う言葉を書きましょう。

(4)西区の説明

西区は中心に琴似川が流れている土地で、この川の西がわには住たく地や商店がいっぱい広がっている。

地図記号についてまとめよう。

(1) ① 電車 … JR線 ② 本 … 図書館
③ 橋 … 橋 ④ 博物館 … 博物館
⑤ 老人ホーム … 老人ホーム ⑤ 美術館 … 美術館

今回は札幌市の土地のようすから使われ方を考えるお勉強でした。例えば皆さんがお家をたてるなら、平らな土地にたてるのと山のななめの土地にたてるのでは、どちらがかんたんそう?とうぜん、平らな土地の方がかんたんそうだよ。逆にスキー場なら平らな土地には作らないよね。土地のようすと使われ方のかんけいを考えるのも社会の勉強だよ。

☆3年生のみんなへ☆

みなさん休校が長引いていますが、がんばっていると思います。今週も学習課題のヒントを、先生たちで作ってみました。勉強に役立ててくださいね。先生たちもオンライン授業のやり方など、新しいことにチャレンジしています。うまく行かないこともあります。チャレンジを続けています。みんなもいっしょかもしれませんね。先生たちもみんなもあきらめないでチャレンジしつづけていこうね!

25日にまた電話で連絡します。引きつづき、うがいや手洗いをわすさないでね。

1組担任 吉伊 宏子 2組担任 中嶋 繁登 3組担任 高原 由美子 4組担任 小瀧 正大

札幌市の10区について知ろう

区の名前	公園	とくちょう
中央区  1972年（昭和47年）	大通公園 	今からおよそ150年前に札幌のまちづくりがはじまった所です。ビルやデパートもたくさんあります。
北区  1972年（昭和47年）	百合が原公園 	10区の中で一番住んでいる人が多い区です。北海道大学があり、多くの学生が学んでいます。
東区  1972年（昭和47年）	モエレ沼公園 	ひくくて平らな土地が広がっています。一番高い土地は高さ62メートルのモエレ山です。
白石区  1972年（昭和47年）	川下公園 	今からおよそ150年前に、今の宮城県白石市からうつり住んできた人たちが開いた所です。
豊平区  1972年（昭和47年）	月寒公園 	豊平区の平岸地区は、昔、りんご園が広がっていました。今も区役所の近くにりんごなみ木があります。

区の名前	公園	とくちょう
南区  1972年（昭和47年）	滝野すずらん丘陵公園 	札幌市で一番広い区です。住たく地は豊平川の流れにそってつくられています。
西区  1972年（昭和47年）	農試公園 	西区の中心には琴似川が流れています。この川の両がわには住たく地や商店がい広がっています。
厚別区  1989年（平成元年）	野幌森林公園 	JR新札幌駅を中心に、公共しせつや商店の多い所と、その周りの住たくの多い所があります。
手稲区  1989年（平成元年）	手稲稲積公園 	手稲山などの高い山地と、線路の北がわに広がるひくい平地とにわけられます。手稲山は1年中りようされています。
清田区  1997年（平成9年）	平岡公園 	木の多い白旗山や平岡公園、きれいな流れの厚別川など、ゆたかなしぜんにめぐまれています。

●いろいろな地図記号

地図記号にきょうみをもったユリエルさんたちは、地図記号をさらに調べることにしました。調べてみると、その記号がどのような形をもとにしたものかが分かりました。

<p>学校</p> <p>「文」という文字からできています。</p>	<p>ゆうびん局</p> <p>昔のゆうびんを表す「ていしん」の「テ」をデザインしたものです。</p>	<p>交番</p> <p>けいさつかんのけいぼうを交差させた形です。</p>
<p>区役所</p> <p>区役所をあらわす地図記号です。</p>	<p>病院</p> <p>赤十字社のしるしの形からつくられたものです。</p>	<p>銀行</p> <p>お金の重さをはかった「おもり」の形です。</p>
<p>工場</p> <p>さかいの歯車の形です。</p>	<p>寺</p> <p>ぶつきょうでよろこびを表す「まんじ」という記号の形です。</p>	<p>神社</p> <p>入口にあるとりの形の形です。</p>
<p>消防しよ</p> <p>「さすまた」という昔の道具の形です。</p>	<p>図書館</p> <p>本を開いた形です。</p>	<p>はく物館</p> <p>たて物の形です。美じゆつ館、れきし館もこの記号です。</p>

<p>田</p> <p>いねをかりとった後の切りかぶを表しています。</p>	<p>畑</p> <p>たねからめを出した2まいの葉を表しています。</p>	<p>くだもの畑</p> <p>りんごやみかんなどの木になるくだもの形の形です。</p>
<p>森林</p> <p>はばの広い葉をつける木の林は「Q」です。はばのせまい葉の木の林は「Λ」です。</p>	<p>港</p> <p>船の「いかり」の形です。</p>	<p>橋</p> <p>川にかかる橋や道路をまたぐ立体交差を表しています。</p>
<p>老人ホーム</p> <p>たて物の中に、つえの形がえがかれています。</p>	<p>風車</p> <p>風力発電用の風車の形です。</p>	<p>市役所</p> <p>外がわと内がわの太さのちがう二重丸で表します。</p>

ユリエルさんの姉のマリアンヌさんは、調べる中で、外国人向けの地図記号があることに気づきました。

ゆうびん局		コンビニエンスストア スーパーマーケット	
交 番		ホ テ ル	
神 社		レ ス ト ラ ン	
教 会		ト イ レ	

◎ホテルやレストランなど、外国人がよくおとずれるしせつの外国人向け地図記号