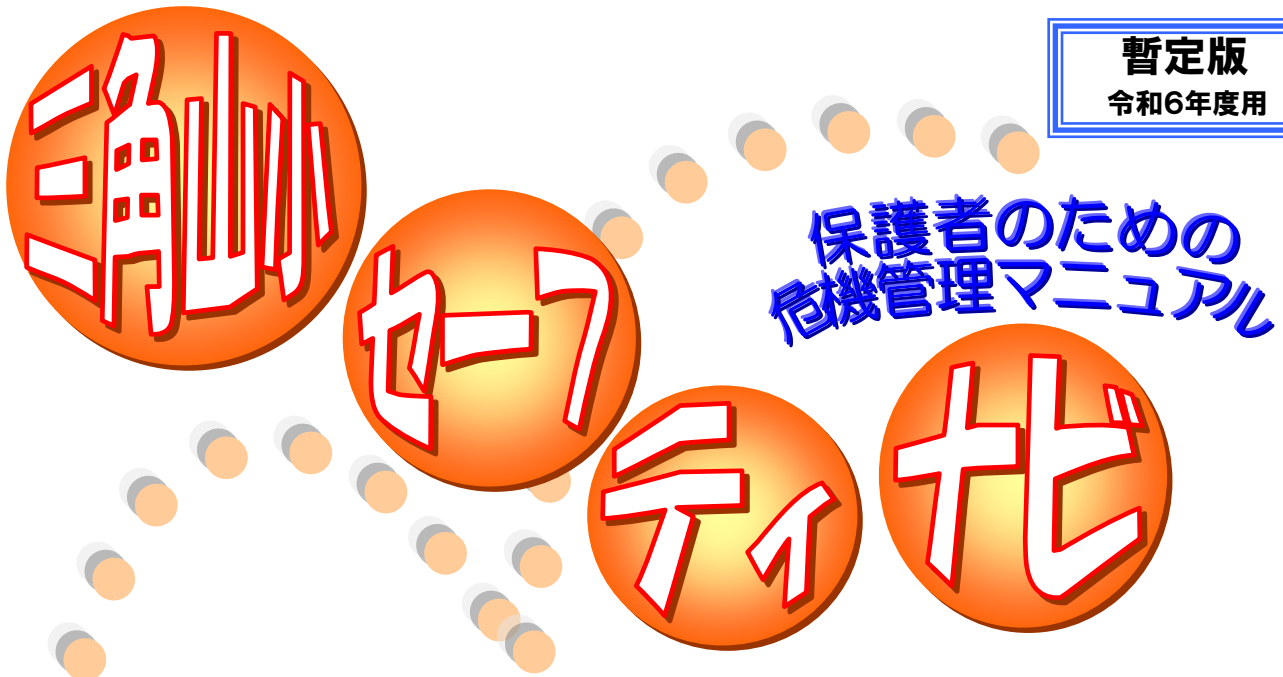


暫定版  
令和6年度用



家庭・学校・地域みんなで子どもたちを守ろう!

はじめに・・・

セーフティナビとは…

本校の安全対策

見守る活動&身を守る指導

通学路について

通学路マップ 色別コース

緊急時・災害時の下校体制

見守り下校 保護者引取り下校

子ども 110 番の家

子ども 110 番マップ

不審者・不審電話対応

地域安全マップ

その他

## 1. はじめに

★三角山小セーフティ ナビとは・・・

近年、不審者による事件や交通事故等により、子どもたちが被害者となる事件・事故の発生が大きな社会問題となっています。加えてヒグマの出没への対応も本校地域独特の課題です。このような事件・事故から子どもを守るためには、学校や地域の実情等に応じた安全対策、防犯教育、交通安全教育、施設設備の整備、家庭・地域との連携・協力がますます重要になっています。

このような状況を踏まえ、本校では、子どもを『見守る活動』と、子ども自身が『身を守る指導』を中心とした安全対策の充実を図っているところですが、その実施に当たっては、特に、登下校時や放課後の時間帯における児童の安全確保は、学校だけの力では困難な面が多く、保護者、地域の方々、関係機関との連携・協力や子ども自身が危険予知能力を身に付けたり、自分の身を守る手だてを学習したりしていくことが大切であると考えています。

この『三角山小セーフティナビ』は、本校の安全対策について保護者や地域の方々に広く知っていただくために作成した冊子です。各家庭におかれましては、日頃から子どもたちの安全に気を配っていただいているところとは存じますが、この『三角山小セーフティナビ』を御覧になり、今一度、子どもたちの安全確保に御協力いただけますようお願いいたします。

**※このナビは、保存版ですので、御家庭での保存をお願いします。**

## 2. 本校の安全対策

### (1) 『見守る活動』

#### ①登校時交通安全指導

各学期初めの児童登校時に、通学路の4か所〔旧スーパー前、ケンタッキー前、学校坂下L字路、学校坂上十字路〕に本校教職員が分担して立ち、交通指導を行っています。交通安全指導員やPTA地区委員の方々、地域町内会の皆さんによる見守りも行われています。

#### ②1年生の方面別下校指導

入学直後から2週間程度の期間、安全面の指導をしながら、子どもたち自身で安全に登下校できるように見守る教育活動です。安全指導や引率等を行い、学校生活に慣れるまでの間に、少しずつ子どもたち自身で安全に下校できるようにと考えて行っています。**原則、全体会議や参観懇談等の行事の時には、方面別下校指導はありません。**



### ③見守り下校

悪天候や市内での事件、事故などで方面別にまとまって下校した方がよいと判断した場合、児童を方面別にまとめて下校させ、教職員が各方面に付いて安全な下校を見守る「見守り下校」を行います。それぞれの方面は入学時にランドセルに付ける色別のカードで判断します。春季と冬季には「見守り下校訓練」を実施して有事に備えています。昨年度は、猛暑が酷かった夏休み明けと暴風雪警報の出た冬季に、実際の見守り下校を行いました。見守り下校を行う際には、保護者メールでお知らせいたしますので、可能な方は御自宅近くで児童の下校を見守っていただくと助かります。

#### 方面別色グループ

コース	区域の住所
赤	学校より下に降りていく方面【宮の森4条10丁目・宮の森3条10丁目】
緑	神宮方面【宮の森3条11丁目・宮の森2条10丁目・宮の森1条10丁目】
黄	学校の西側【宮の森4条11丁目】
青	学校より上に上がっていく方面【宮の森4条12～13丁目】
水色	彫刻美術館方面【宮の森3条12丁目】

※新1年生の保護者の皆様には、4月1日の入学受付の際に、校区図を見ながら直接確認していただきます。

### ④保護者引取型危険回避訓練

迎えに来た保護者と一緒に児童が下校する「保護者引取型危険回避訓練」を2年に1度実施しています。これは大規模な地震や極端な悪天候等の自然災害、校区内や近隣の事件で犯人が逃亡中だったり、ヒグマが出没していたりするなど、児童の安全確保が最優先される事態を想定して行うものです。

次回の実施は令和7年度となります。



#### (2) 『身を守る指導』

### ①交通安全教室～全学年(4～5月)

毎年、春に交通安全教室を開催しています。これは、全市の小学校を対象に各区の交通安全運動推進委員会の主催で開かれている事業です。原則として学年ごとに交通ルールや自転車の正しい乗り方などについて学習します。

### ②防犯教室～学級指導として実施(6月)

文部科学省企画の動画を見ながら、低学年・中学年・高学年ごとに防犯についての意識を高める学習を行います。

特に低学年は、「いかのおすし」の合言葉について理解を深め、自分の身を守る意識を高めます。



<いかのおすし>

ついて①か②ない・③ら④ない・⑤お⑥ごえをだす・⑦ぐ⑧にげる

おとなに⑨ら⑩せる



### ③避難訓練～年間5回実施

火災・地震等の災害や不審者の侵入から、安全に避難できるように、年間5回の避難訓練を実施しています。

◇1回目⇒ 学習時の校内火災想定

避難経路を確認しながら素早く避難する。

◇2回目⇒ 不審者侵入想定

安全で迅速な不審者からの退避方法を理解するとともに、不審者から身を守る意識を高める。

◇3回目⇒ 地震発生想定

地震災害時の避難方法を覚える。実際場面に即して、火災発生、建物の破損等があった場合も想定して避難する。

◇4回目⇒ 休憩時間帯の火災発生想定

休み時間等、自分のいる場所からの避難の方法を覚える。

◇5回目⇒ 積雪時の校内火災想定

冬季の避難経路と避難方法を覚える。

## 3. 通学路について

(1) 通学路とは・・・『児童・生徒が主として通学に使用する道路』

学校では、子どもたちが安全に安心して登下校できるように

通学路を指定しています。

通学路は……

- ① 子どもたちが多く通る道路を指定しています。  
※少人数になることが少ないので防犯上、安心です。
- ② 通学路の交差点等では、交通安全指導員やPTA、地域の方々が見守りをしてくれます。
- ③ 冬季の除排雪が優先的に行われます。
- ④ 「通学路」は学校管理下に含まれていますので、「通学路」における交通事故も「災害給付」の補償対象になっています。
- ⑤ 登下校時の通学経路がはっきりしていることで、防犯の観点から安全対策に効果があります。

以上の理由により、御家庭でも通学路を守って登下校させるよう御指導ください。



#### 4. 緊急時・災害時の下校体制

(1) 本校の緊急時下校体制について

学校では、緊急度を3段階に分け、学校長の判断で緊急時の下校体制を決定します。

緊急度 1	緊急度 2	緊急度 3
-------	-------	-------

例	<ul style="list-style-type: none"> <li>・校区内等近隣の事件で犯人逃走中など</li> <li>・大規模の地震災害など</li> <li>・近隣でヒグマが出没中など</li> </ul>	<ul style="list-style-type: none"> <li>・近隣の不審者情報等の連絡で児童のみでの下校が危険と判断される時</li> <li>・台風・暴風雪等の災害時</li> <li>・緊急度1後の必要な期間</li> </ul>	<ul style="list-style-type: none"> <li>・不審者、交通規制、工事等の場合で、危険性が少ない、校区から離れているような時</li> <li>・悪天候時</li> <li>・緊急度2後の必要な期間</li> </ul>
体制	<b>全校児童学校待機</b>		<b>色コース別に まとまって下校</b>
学級への指示	職員集合で説明 放送等による一斉指示		文書、口頭等で職員へ説明
家庭への連絡	すぐーるメールと児童数で文書配付		すぐーるメール 必要に応じて文書配付
引率	保護者等に引渡して下校		教職員が後方から見守り またはパトロール
詳細	各学級に児童を待機させ、保護者等のお迎えによる引渡し		下校時刻を学年ごと〔又はブロックごと〕に合わせて、色別コースにまとまって下校

### ◆地震で学校待機になった場合

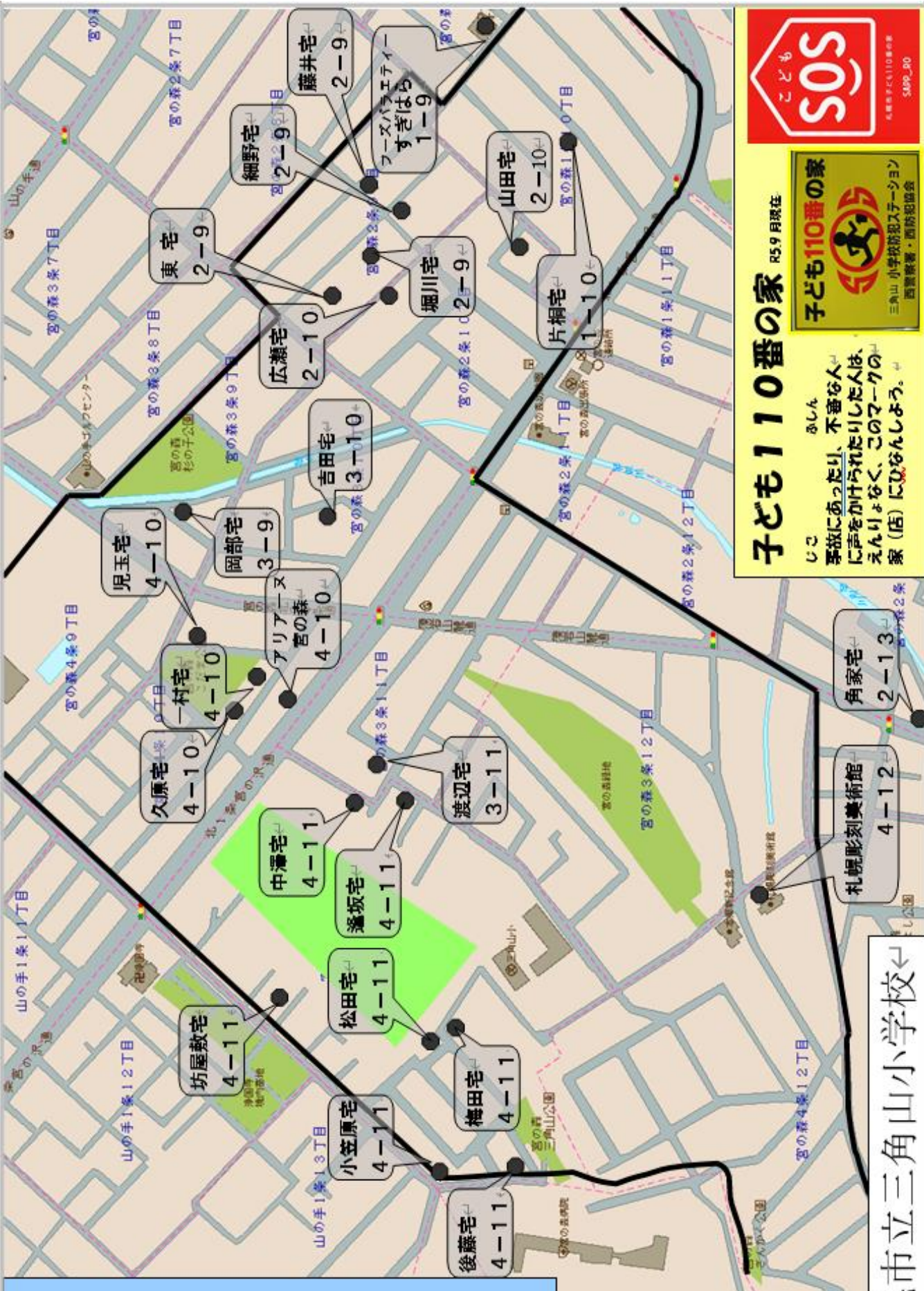
東日本大震災や阪神淡路大震災のような大地震が児童在校時に発生した場合は、学校待機になる場合があります。三角山小学校は、**中央区の地震時避難場所**となっていますので、保護者の方は、学校に来て担任に引取りの確認をしてから児童を連れていったり、そのまま本校に避難したりすることになります。災害時には、学校では、電話での問い合わせに対応できない場合もあります。その際は、できる限りすぐーるメールや学校HPで情報をお伝えします。

#### (2) すぐーるメール・ツイタもんメールについて

緊急時・災害時および、集団下校時の連絡として、確実に早く全家庭に伝わるようにするため、すぐーるメールを活用しています。保護者の皆様には全家庭すぐーるメールへの加入をお願いしています。

- ① **学校**から緊急時に流すすぐーるメールは、登録されているアドレスに送信します。
- ② 必要に応じて各学年からメールを送信する場合があります。
- ③ 定期的に試験メール送信を行います。試験メールを送信する日時については、学校だよりでお知らせします。
- ④ ツイタもんメールはすぐーるメールが使用できないような状況の場合にのみ送信します。メールアドレスが変わった場合は速やかにツイタもん事務局にアドレス変更手続きが必要です。

# 三角山小学校子ども110番マップ



札幌市立三角山小学校

## 子ども110番の家

R5.9月現在

子ども110番の家

三島山 小学校防犯ステーション  
西宮警察・西防犯協会

事故にあたり、不審な人に声をかけられたりした人は、えんぴよなく、このマークの家(店)にひなんしよう。



## (1) 不審者に遭遇した場合

市内では、不審者の目撃情報が毎年報告されています。御家庭におかれましても以下の点を参考に、対応いただきますようお願いいたします。

### 【注意すること】

- ① 登下校や遊びに行く時は、なるべく複数で行動し、一人だけにならないようにする。
- ② 暗くなる前（4月～10月は5時、11月～3月は、4時半）に家に帰る。習い事等で遅くなる場合は、複数で行動する。または、保護者が迎えに出向くようにする。
- ③ 不審人物に声をかけられたり、何かされそうになったりしたら、大声を出して近くの人に助けを求めろか、子ども110番の家に避難して110番通報してもらおう。
- ④ 児童だけの時に不審な人物が訪問してきた時は、絶対に応対したり鍵を開けたりしない。戸外への呼び出しには絶対に応じない。
- ⑤ 不審者を目撃した時は、**まず警察へ連絡**し、その後、学校にも知らせる。

## (2) 子どもだけの時に、不審な電話がかかって来た場合

保護者の留守を確かめた上で、児童から学級児童の連絡先〔電話番号等〕を聞き出す悪質な電話の事例報告が多くなっています。

学校では、個人情報保護条例に基づき、個人のプライバシーにかかわる情報を厳正に取り扱っています。各御家庭におかれましても、以下の事例や対処法を参考に十分御注意ください。

※警察、テレビ局、級友の保護者、PTA役員、ゲームソフトの会社等を名乗り、住所や電話番号を聞き出そうとするなど、手口は年々、巧妙化しています。

### ① 事 例

〇年生の〇〇と申しますが、お宅に息子は遊びに行っていないでしょうか。子どもと待ち合わせしているのですが、まだ帰らないのです。

—————息子がいないとわかると…

では、〇年〇組の全員の電話番号を教えてもらえないでしょうか。これから担任の先生と手分けして電話をかけて探したいのですが…

### ② 対処法

- ◇ 保護者の留守中に子どもだけでは対応しないように御指導ください。
- ◇ 学級名簿の置き場所は、保護者が管理をお願いいたします。
- ◇ 不審電話と思われる場合は、学校に問い合わせるように伝え、電話を切ってください。
- ◇ 不審と思われる「呼び出し」等があった場合は、絶対に応じることなく、まず110番に通報してください。併せて学校にも御連絡ください。



# 三角山小学校 校区安全マップ



杉の子公園のまわりの道路は、トラックなどの大型車が多く通るので、横断には気をつけましょう。人目につきにくいので、一人では遊ばないようにしましょう。

ローソンのまわりの道路は、お店を利用する車が多く侵入してきます。車の動きをよく確認して通るようしましょう。

教会前の交差点は、校区内でもっとも車が多くなる場所です。特に曲がってくる車には気をつけましょう。

ケンタッキーマチづくりセンター前の交差点は、スピードを出してくる車が多い場所です。近くの建物に駐車しようとする車には気をつけましょう。

こたま公園のまわりの道路は、路上駐車が多く、走ってくる車が見えにくくなるので、横断には注意しましょう。人目につきにくいので、一人では遊ばないようしましょう。

学校下下字路は、曲がってくる車が見えません。道路を広がって歩かないようにしましょう。

学校前の坂道で坂を下る時は、自転車やバイクを出し過ぎないように気をつけましょう。

彫刻美術館の周りの道路は、歩道がはつきりしないので、道のはしを歩きましょう。坂道の時は、バイクを出し過ぎないように自転車に乗りましょう。

浄国寺前の坂道は、坂が急で、車が急いで、車が急いで、また冬は滑りやすいので注意。

学校下下字路は、車が横断歩道で止まっても、別な車がとまっている車のかけからとび出してくることがある。下からスピードを出して来る車があるので気をつけましょう。

学校の上の十字路は、車がとび出してくるので注意。

## (1) 玄関の施錠と児童の出入りについて

### ① 登校時間帯（午前8時15分～8時25分）

登校時間帯より早く登校しないよう、家を出る時刻をお子さんともう一度御確認ください。

午前8時40分になりましたら、全ての玄関ドアをロックします。

（遅れて登校した児童は、正面玄関の職員室につながるインターホンを鳴らして入ります。）


### ② 下校時間帯

学年や曜日によって下校時刻が異なりますので、下校時は、スクール・オートロックドアのレバーを左右どちらかにひねるか、オートロックのボタンを押して出ます。

### ③ 授業中・休み時間の安全確認

授業中（体育や理科、生活科等）や休み時間に外へ出る場合は、スクール・オートロックドアから出て、入る時はインターホンを鳴らして入ります。

※一度に多くの児童が出入りする場合（遠足・避難訓練等）は、各ドアを開錠します。



### ④ 来校者への対応

保護者も含め、来客や業者の方には、インターホンを使って職員玄関から学校内に入っていただくことを原則とします。インターホンにて「学級名、氏名、用件」を告げてお入りください。

学習参観日や学校行事の時は、オートロックドアの右側ドアのみ開放しています。来校者に対しては、積極的に声をかけます。もしも不審な行動が見られた場合は、児童から離れた場所へ誘導します。

### ⑤ 休み時間の対応

休み時間は、教職員が交代制でグラウンド、体育館、校内、玄関を見回り、児童の様子や校内の様子を見守っています。

## (2) P T A 活動における対応

### ①交通安全指導

児童の登校時に地区委員と各学級2名の保護者の方が、毎週水曜日にフランスス教会交差点、学校下T字路のところで交通安全指導をしています。

### ②子ども110番の家

校区内にあるお店や公共施設の他、保護者の方からも毎年募集を行っています。

## (3) 『児童の安全に関する連絡』



本校では、交通安全情報や不審者情報等を連絡する際、把握した状況を踏まえ、必要に応じて『児童の安全に関する情報』というプリントを発行しています。基本的には、近隣校で発生したもの等も含めてお知らせしています。

最近では、近隣で野生動物（クマ・シカ）の目撃情報があった際に注意喚起のお知らせをいたしました。

## (4) A E D さっぽろ救急サポーター登録校



本校は、市の消防局で実施している『さっぽろ救急サポーター』事業に参画しています。この事業は、AEDを設置しかつ応急手当のできる職員が勤務している施設等に表示を出し、不測の事態が近くで起こった場合に、救急車が到着するまでの間に、AEDを使用した応急手当を行うというものです。

本校教職員もAED対応救急救命講習を受講しております。



【職員室前廊下にあるAED】

# ほくとくん防犯メール

※「ツイタもん」の連絡メールから配信されます。

子どもに対する声かけ事案や  
犯罪の発生情報などをリアルタイム  
にメール配信

犯罪から身を守るために必要な「子どもに対する声かけ事案」や「犯罪の発生・防犯対策」等の情報を電子メールで登録者のパソコンや携帯電話へリアルタイムにお知らせするシステムです。登録時に、欲しい情報の種類や地域を選択することができます。北海道警察が行っている防犯システムですのでどなたでも登録できます。

## 1 登録資格

どなたでも登録できます。

## 2 配信情報

子どもに対する声かけ事案等の不審者情報  
通り魔事件や路上強盗、ひったくり等の発生とその防犯対策情報  
その他、地域の安全に資する情報

## 3 登録方法

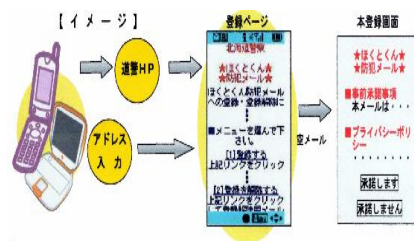
(1) 登録ページにアクセスする。

### ◎ 北海道警察ホームページからアクセスする方法

パソコン・携帯電話からインターネットに接続し、北海道警察HPトップメニュー上にある「ほくとくん防犯メール登録」から登録ページにアクセスします。

### ◎ 登録ページへ直接アクセスする方法

パソコン・携帯電話にアドレス  
(<http://www.mmg.police.pref.hokkaido.lg.jp/>)を入力して登録ページに直接アクセスします。  
バーコードリーダー機能付きの携帯電話なら右にあるQRコードを読み取ると、より簡単です。



(2) 登録ページの「登録する」をクリックして、空メールを送信すると「本登録用ページアドレス」が記述されたメールが即時に返信されてきます。

(3) 「本登録用ページアドレス」をクリックして、表示される画面の案内に従って登録します。

## 4 利用上の注意

- 登録は無料ですが、通信料はご利用者の負担となります。
- 迷惑防止機能(URL 付メール拒否等)の設定により、受信できない場合があります。
- 必要に応じて、登録時に選択していただいた情報種別・地域以外の「お知らせ情報」を配信することがあります。
- ご利用者の接続環境・利用環境によりメールの受信が遅延する場合があります。
- 登録方法等ご不明な点は、「北海道警察本部 安全安心まちづくり推進室 (011-251-0110 内線 3029)」までお問い合わせください。



# 備忘録

施設名	連絡先	対応可能時間等
三角山小学校	643-1133	平日 7:30~17:30
〃 FAX	615-7134	長期休業日 8:30~16:00
ミ二児童会館	299-6008	平日 正午~18:00 土曜日・学校休業日 8:45~18:00
宮の森中学校	612-1147	平日5時間授業 7:45~18:30 平日6時間授業 7:45~19:30 完全下校 7:45~17:00
宮の森まちづくり センター	644-8760	平日 8:45~17:15
西警察署	666-0110	終日
宮の森交番	611-0687	終日
中央消防署 宮の森出張所	642-9111	終日